

**BEVOLKING**



# BEVOLKING

## Bevolkingsontwikkeling 1880 - 2011 naar geslacht (per 1 januari)

| Jaar              | Venlo   |          |         | Tegelen |          |         | Belfeld |          |         | Arcen en Velden |          |         | TOTAAL VENLO |          |         | Aantal vrouwen per 1.000 mannen |
|-------------------|---------|----------|---------|---------|----------|---------|---------|----------|---------|-----------------|----------|---------|--------------|----------|---------|---------------------------------|
|                   | man-nen | vrou-wen | to-taal | man-nen | vrou-wen | to-taal | man-nen | vrou-wen | to-taal | man-nen         | vrou-wen | to-taal | MAN-NEN      | VROU-WEN | TO-TAAL |                                 |
| 1880 <sup>)</sup> | 5.723   | 5.450    | 11.173  | 1.342   | 1.354    | 2.696   | 283     | 246      | 529     | 1.022           | 1.006    | 2.028   | 8.370        | 8.056    | 16.426  | 962                             |
| 1890 <sup>)</sup> | 6.916   | 6.731    | 13.647  | 1.975   | 1.640    | 3.615   | 334     | 273      | 607     | 1.080           | 1.044    | 2.124   | 10.305       | 9.688    | 19.993  | 940                             |
| 1900 <sup>)</sup> | 8.760   | 8.859    | 17.619  | 2.807   | 2.328    | 5.135   | 524     | 435      | 959     | 1.048           | 1.016    | 2.064   | 13.139       | 12.638   | 25.777  | 962                             |
| 1910 <sup>)</sup> | 11.447  | 11.552   | 22.999  | 3.468   | 3.177    | 6.645   | 608     | 552      | 1.160   | 1.219           | 1.122    | 2.341   | 16.742       | 16.403   | 33.145  | 980                             |
| 1920 <sup>)</sup> | 13.529  | 14.048   | 27.577  | 4.196   | 3.855    | 8.051   | 783     | 703      | 1.486   | 1.563           | 1.356    | 2.919   | 20.071       | 19.962   | 40.033  | 995                             |
| 1930 <sup>)</sup> | 16.083  | 16.577   | 32.660  | 5.482   | 5.077    | 10.559  | 1.021   | 876      | 1.897   | 1.782           | 1.570    | 3.352   | 24.368       | 24.100   | 48.468  | 989                             |
| 1940 <sup>)</sup> | 19.291  | 19.995   | 39.286  | 6.316   | 6.051    | 12.367  | 1.134   | 1.025    | 2.159   | 2.073           | 1.748    | 3.821   | 28.814       | 28.819   | 57.633  | 1.000                           |
| 1950              | 22.402  | 23.392   | 45.794  | 7.557   | 7.342    | 14.899  | 1.382   | 1.238    | 2.620   | 2.589           | 2.228    | 4.817   | 33.930       | 34.200   | 68.130  | 1.008                           |
| 1960              | 26.836  | 27.680   | 54.516  | 8.405   | 8.415    | 16.820  | 1.756   | 1.615    | 3.371   | 2.927           | 2.668    | 5.595   | 39.924       | 40.378   | 80.302  | 1.011                           |
| 1970              | 31.137  | 31.557   | 62.694  | 8.952   | 9.216    | 18.168  | 2.218   | 2.083    | 4.301   | 2.444           | 3.272    | 6.716   | 44.751       | 46.128   | 91.879  | 1.031                           |
| 1980              | 31.040  | 31.555   | 62.595  | 8.952   | 9.127    | 18.079  | 2.394   | 2.295    | 4.689   | 4.224           | 3.999    | 8.223   | 46.610       | 46.976   | 93.586  | 1.008                           |
| 1985              | 31.364  | 32.058   | 63.422  | 9.069   | 9.304    | 18.373  | 2.538   | 2.415    | 4.953   | 4.339           | 4.164    | 8.503   | 47.310       | 47.941   | 95.251  | 1.013                           |
| 1986              | 31.388  | 32.087   | 63.475  | 9.137   | 9.428    | 18.565  | 2.526   | 2.431    | 4.957   | 4.341           | 4.221    | 8.562   | 47.392       | 48.167   | 95.559  | 1.016                           |
| 1987              | 31.442  | 32.156   | 63.598  | 9.179   | 9.534    | 18.713  | 2.592   | 2.460    | 5.052   | 4.380           | 4.269    | 8.649   | 47.593       | 48.419   | 96.012  | 1.017                           |
| 1988              | 31.522  | 32.298   | 63.820  | 9.262   | 9.579    | 18.841  | 2.629   | 2.494    | 5.123   | 4.408           | 4.302    | 8.710   | 47.821       | 48.673   | 96.494  | 1.018                           |
| 1989              | 31.410  | 32.197   | 63.607  | 9.281   | 9.710    | 18.991  | 2.644   | 2.532    | 5.176   | 4.429           | 4.321    | 8.750   | 47.764       | 48.760   | 96.524  | 1.021                           |
| 1990              | 31.550  | 32.368   | 63.918  | 9.290   | 9.760    | 19.050  | 2.665   | 2.542    | 5.207   | 4.443           | 4.350    | 8.793   | 47.948       | 49.020   | 96.968  | 1.022                           |
| 1991              | 31.838  | 32.554   | 64.392  | 9.312   | 9.789    | 19.101  | 2.671   | 2.552    | 5.223   | 4.515           | 4.372    | 8.887   | 48.336       | 49.267   | 97.603  | 1.019                           |
| 1992              | 32.098  | 32.792   | 64.890  | 9.336   | 9.830    | 19.166  | 2.669   | 2.543    | 5.212   | 4.493           | 4.409    | 8.902   | 48.596       | 49.574   | 98.170  | 1.020                           |
| 1993              | 32.251  | 32.921   | 65.172  | 9.369   | 9.854    | 19.223  | 2.682   | 2.551    | 5.233   | 4.479           | 4.415    | 8.894   | 48.781       | 49.741   | 98.522  | 1.020                           |
| 1994              | 32.388  | 32.979   | 65.367  | 9.361   | 9.784    | 19.145  | 2.729   | 2.583    | 5.312   | 4.525           | 4.448    | 8.973   | 49.003       | 49.794   | 98.797  | 1.016                           |
| 1995              | 32.267  | 32.885   | 65.152  | 9.458   | 9.826    | 19.284  | 2.752   | 2.631    | 5.383   | 4.553           | 4.459    | 9.012   | 49.030       | 49.801   | 98.831  | 1.016                           |
| 1996              | 32.000  | 32.781   | 64.781  | 9.576   | 9.909    | 19.485  | 2.739   | 2.617    | 5.356   | 4.522           | 4.495    | 9.017   | 48.837       | 49.802   | 98.639  | 1.020                           |
| 1997              | 31.779  | 32.638   | 64.417  | 9.646   | 9.886    | 19.532  | 2.735   | 2.640    | 5.375   | 4.547           | 4.511    | 9.058   | 48.707       | 49.675   | 98.382  | 1.020                           |
| 1998              | 31.722  | 32.689   | 64.411  | 9.590   | 9.861    | 19.451  | 2.738   | 2.668    | 5.406   | 4.547           | 4.511    | 9.058   | 48.597       | 49.729   | 98.326  | 1.023                           |
| 1999              | 31.887  | 32.693   | 64.580  | 9.497   | 9.827    | 19.324  | 2.748   | 2.669    | 5.417   | 4.572           | 4.499    | 9.071   | 48.704       | 49.688   | 98.392  | 1.020                           |
| 2000              | 31.984  | 32.880   | 64.864  | 9.509   | 9.817    | 19.326  | 2.732   | 2.676    | 5.408   | 4.580           | 4.538    | 9.118   | 48.805       | 49.911   | 98.716  | 1.023                           |
| 2001              |         |          |         |         |          |         |         |          |         | 4.525           | 4.465    | 8.990   | 49.285       | 50.205   | 99.490  | 1.019                           |
| 2002              |         |          |         |         |          |         |         |          |         | 4.518           | 4.444    | 8.962   | 49.799       | 50.563   | 100.362 | 1.015                           |
| 2003              |         |          |         |         |          |         |         |          |         | 4.512           | 4.436    | 8.948   | 50.080       | 50.648   | 100.728 | 1.011                           |
| 2004              |         |          |         |         |          |         |         |          |         | 4.467           | 4.403    | 8.870   | 50.177       | 50.787   | 100.964 | 1.012                           |
| 2005              |         |          |         |         |          |         |         |          |         | 4.462           | 4.430    | 8.892   | 50.223       | 50.932   | 101.155 | 1.014                           |
| 2006              |         |          |         |         |          |         |         |          |         | 4.443           | 4.421    | 8.864   | 50.051       | 50.865   | 100.916 | 1.016                           |
| 2007              |         |          |         |         |          |         |         |          |         | 4.378           | 4.402    | 8.780   | 50.002       | 50.869   | 100.871 | 1.017                           |
| 2008              |         |          |         |         |          |         |         |          |         | 4.349           | 4.394    | 8.743   | 49.840       | 50.775   | 100.615 | 1.019                           |
| 2009              |         |          |         |         |          |         |         |          |         | 4.327           | 4.384    | 8.711   | 49.637       | 50.541   | 100.178 | 1.018                           |
| 2010              |         |          |         |         |          |         |         |          |         |                 |          |         | 49.716       | 50.585   | 100.301 | 1.017                           |
| 2011              |         |          |         |         |          |         |         |          |         |                 |          |         | 49.408       | 50.385   | 99.793  | 1.020                           |

<sup>)</sup> inclusief Blerick dat vóór 1941 tot de gemeente Maasbree behoorde

Telling Venlo, Tegelen en Belfeld tot 1 januari 1950 per 31-12, vanaf 1960 telling per 1-1

Telling Arcen en Velden tot 1 januari 1998 per 31-12, vanaf 1999 per 1-1

Per 1-1-2001 zijn Tegelen en Belfeld alsmede een gedeelte van Velden en Grubbenvorst samengevoegd met de gemeente Venlo

Per 1-1-2010 is ook Arcen en Velden samengevoegd met de gemeente Venlo

Bron: C.B.S./Statline

# BEVOLKING

## Ontwikkeling leeftijdsopbouw 1990 - 2011 (per 1 januari)

| Leeftijdsgroep | 1990          |               | 2000          |               | 2005           |               | 2008           |               | 2009           |               | 2010           |               | 2011          |               |
|----------------|---------------|---------------|---------------|---------------|----------------|---------------|----------------|---------------|----------------|---------------|----------------|---------------|---------------|---------------|
|                | abs.          | 0/00          | abs.          | 0/00          | abs.           | 0/00          | abs.           | 0/00          | abs.           | 0/00          | abs.           | 0/00          | abs.          | 0/00          |
| 0-4            | 6.082         | 62,6          | 5.123         | 51,9          | 5.624          | 55,6          | 5.241          | 52,1          | 5.123          | 51,1          | 5.046          | 50,3          | 4.982         | 49,9          |
| 5-9            | 5.725         | 59,1          | 6.049         | 61,3          | 5.516          | 54,5          | 5.584          | 55,5          | 5.548          | 55,4          | 5.562          | 55,5          | 5.429         | 54,4          |
| 10-14          | 5.726         | 59,1          | 6.160         | 62,4          | 6.174          | 61,0          | 5.740          | 57,0          | 5.624          | 56,1          | 5.528          | 55,1          | 5.497         | 55,1          |
| 15-19          | 6.880         | 71,0          | 5.791         | 58,7          | 6.068          | 60,0          | 6.077          | 60,4          | 5.967          | 59,6          | 5.957          | 59,4          | 5.819         | 58,3          |
| 20-24          | 7.713         | 79,6          | 5.474         | 55,5          | 5.479          | 54,2          | 5.416          | 53,8          | 5.467          | 54,6          | 5.479          | 54,6          | 5.485         | 55,0          |
| 25-29          | 8.236         | 85,0          | 6.605         | 66,9          | 6.005          | 59,4          | 5.830          | 57,9          | 5.694          | 56,8          | 5.674          | 56,6          | 5.654         | 56,7          |
| 30-34          | 7.923         | 81,7          | 7.607         | 77,1          | 6.910          | 68,3          | 5.969          | 59,3          | 5.903          | 58,9          | 5.893          | 58,8          | 5.771         | 57,8          |
| 35-39          | 7.615         | 78,6          | 8.116         | 82,2          | 7.809          | 77,2          | 7.305          | 72,6          | 6.994          | 69,8          | 6.737          | 67,2          | 6.274         | 62,9          |
| 40-44          | 7.503         | 77,4          | 7.839         | 79,4          | 8.235          | 81,4          | 7.874          | 78,3          | 7.749          | 77,4          | 7.705          | 76,8          | 7.607         | 76,2          |
| 45-49          | 5.880         | 60,7          | 7.588         | 76,9          | 7.794          | 77,1          | 8.179          | 81,3          | 8.123          | 81,1          | 8.068          | 80,4          | 8.001         | 80,2          |
| 50-54          | 5.417         | 55,9          | 7.294         | 73,9          | 7.467          | 73,8          | 7.458          | 74,1          | 7.557          | 75,4          | 7.634          | 76,1          | 7.701         | 77,2          |
| 55-59          | 5.205         | 53,7          | 5.591         | 56,6          | 7.193          | 71,1          | 7.312          | 72,7          | 7.285          | 72,7          | 7.196          | 71,7          | 7.159         | 71,7          |
| 60-64          | 4.816         | 49,7          | 4.963         | 50,3          | 5.370          | 53,1          | 6.247          | 62,1          | 6.471          | 64,6          | 6.865          | 68,4          | 7.168         | 71,8          |
| 65-69          | 4.432         | 45,7          | 4.531         | 45,9          | 4.666          | 46,1          | 4.924          | 48,9          | 4.982          | 49,7          | 5.013          | 50,0          | 5.027         | 50,4          |
| 70-74          | 3.049         | 31,5          | 3.868         | 39,2          | 4.086          | 40,4          | 4.119          | 40,9          | 4.206          | 42,0          | 4.253          | 42,4          | 4.355         | 43,6          |
| 75-79          | 2.372         | 24,5          | 3.148         | 31,9          | 3.170          | 31,3          | 3.381          | 33,6          | 3.380          | 33,7          | 3.454          | 34,4          | 3.513         | 35,2          |
| 80-84          | 1.433         | 14,8          | 1.669         | 16,9          | 2.242          | 22,2          | 2.297          | 22,8          | 2.354          | 23,5          | 2.397          | 23,9          | 2.457         | 24,6          |
| 85 en ouder    | 918           | 9,5           | 1.300         | 13,2          | 1.347          | 13,3          | 1.662          | 16,5          | 1.751          | 17,5          | 1.840          | 18,3          | 1.894         | 19,0          |
| <b>TOTAAL</b>  | <b>96.925</b> | <b>1000,0</b> | <b>98.716</b> | <b>1000,0</b> | <b>101.155</b> | <b>1000,0</b> | <b>100.615</b> | <b>1000,0</b> | <b>100.178</b> | <b>1000,0</b> | <b>100.301</b> | <b>1000,0</b> | <b>99.793</b> | <b>1000,0</b> |

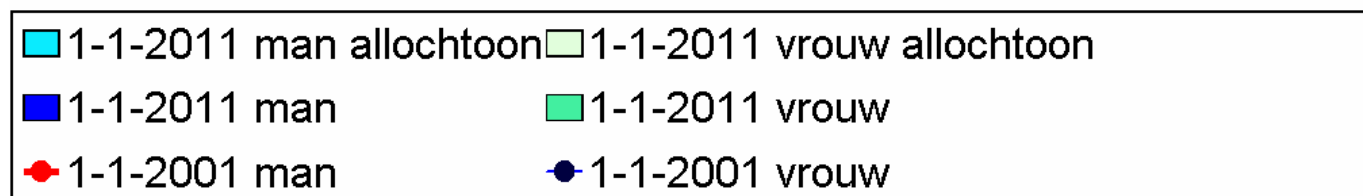
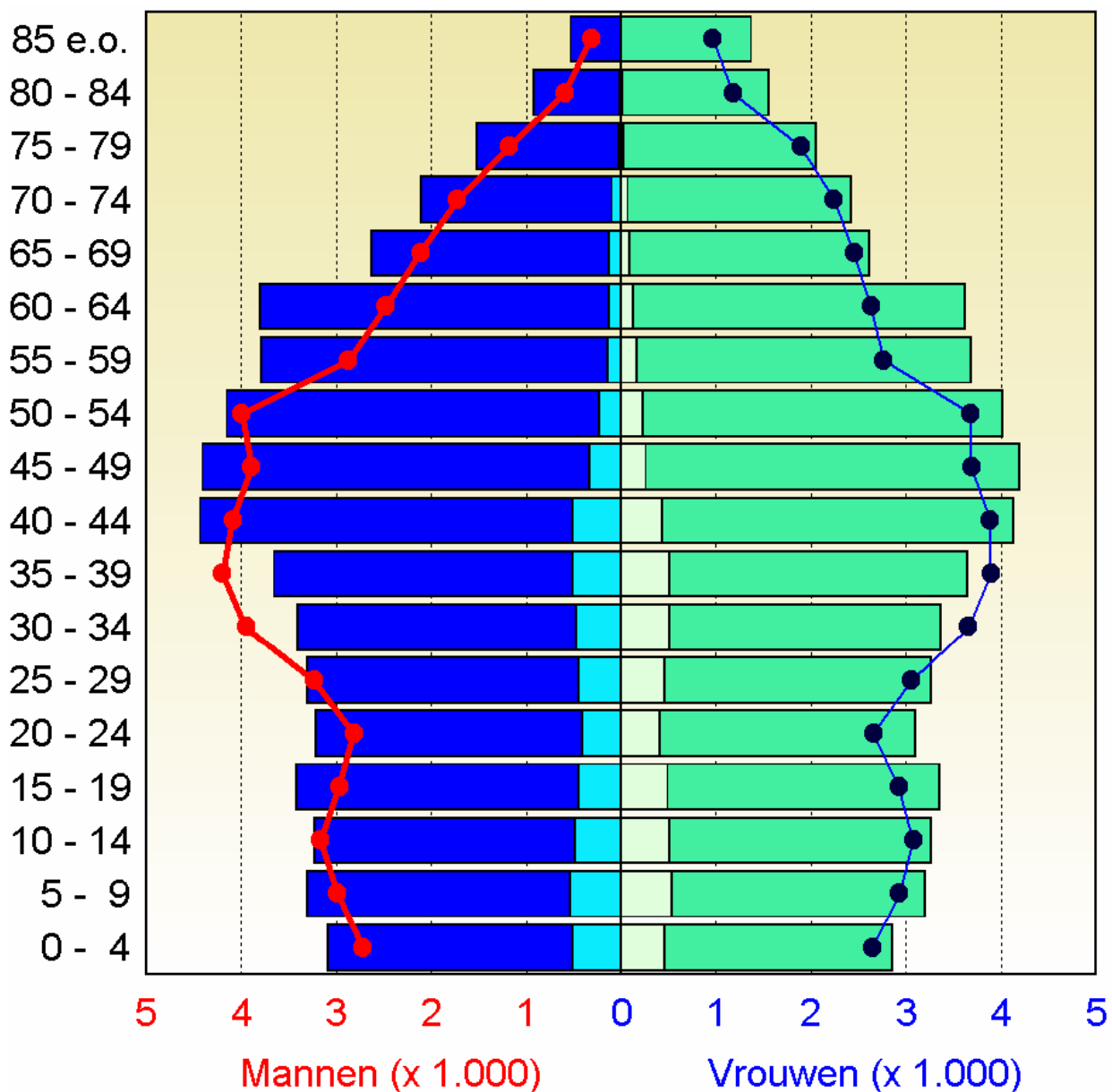
Per 1-1-2001 zijn de gemeenten Tegelen en Belfeld samengevoegd met de gemeente Venlo  
Per 1-1-2010 is ook de gemeente Arcen en Velden samengevoegd met de gemeente Venlo

De cijfers van de jaren vóór 2001 zijn verkregen door de gegevens van de voormalige gemeenten Venlo, Tegelen, Belfeld en Arcen en Velden samen te nemen.

Bron: C.B.S./Statline

# BEVOLKING

## Leeftijdopbouw gemeente Venlo (inclusief niet-westerse allochtonen)



2001 is een optelling van de voormalige gemeente Venlo en Arcen en Velden

Bron: CBS / GBA

# BEVOLKING

## Ontwikkeling aantal inwoners en woningen 1988 - 2011 (per 1 januari)

| Jaar               | Inwoners |         |         |                 |         | Woningen |         |         |                 |        | Gemiddelde woningbezetting |
|--------------------|----------|---------|---------|-----------------|---------|----------|---------|---------|-----------------|--------|----------------------------|
|                    | Venlo    | Tegelen | Belfeld | Arcen en Velden | TOTAAL  | Venlo    | Tegelen | Belfeld | Arcen en Velden | TOTAAL |                            |
| 1988               | 63.820   | 18.841  | 5.123   | 8.649           | 96.433  | 25.155   | 6.730   | 1.742   | 3.117           | 36.744 | 2,62                       |
| 1989               | 63.607   | 18.991  | 5.176   | 8.710           | 96.484  | 25.567   | 6.882   | 1.786   | 3.175           | 37.410 | 2,58                       |
| 1990               | 63.918   | 19.050  | 5.207   | 8.750           | 96.925  | 26.253   | 7.034   | 1.824   | 3.230           | 38.341 | 2,53                       |
| 1991               | 64.392   | 19.101  | 5.223   | 8.793           | 97.509  | 26.583   | 7.089   | 1.844   | 3.289           | 38.805 | 2,51                       |
| 1992               | 64.890   | 19.166  | 5.212   | 8.887           | 98.155  | 27.121   | 7.135   | 1.873   | 3.125           | 39.254 | 2,50                       |
| 1993               | 65.172   | 19.223  | 5.233   | 8.902           | 98.530  | 27.441   | 7.233   | 1.881   | 3.152           | 39.707 | 2,48                       |
| 1994               | 65.367   | 19.145  | 5.312   | 8.894           | 98.718  | 27.643   | 7.206   | 1.946   | 3.189           | 39.984 | 2,47                       |
| 1995               | 65.152   | 19.284  | 5.383   | 8.973           | 98.792  | 27.738   | 7.294   | 1.991   | 3.228           | 40.251 | 2,45                       |
| 1996               | 64.781   | 19.485  | 5.356   | 9.012           | 98.634  | 28.019   | 7.483   | 2.012   | 3.296           | 40.810 | 2,42                       |
| 1997               | 64.417   | 19.532  | 5.375   | 9.017           | 98.341  | 28.334   | 7.501   | 2.034   | 3.345           | 41.214 | 2,39                       |
| 1998               | 64.411   | 19.451  | 5.406   | 9.058           | 98.326  | 28.616   | 7.591   | 2.081   | 3.373           | 41.661 | 2,36                       |
| 1999               | 64.580   | 19.324  | 5.417   | 9.071           | 98.392  | 28.882   | 7.644   | 2.122   | 3.417           | 42.065 | 2,34                       |
| 2000               | 64.864   | 19.326  | 5.408   | 9.118           | 98.716  | 28.695   | 7.697   | 2.133   | 3.427           | 41.952 | 2,35                       |
| 2001 <sup>1)</sup> |          |         |         | 8.990           | 99.490  |          |         |         | 3.415           | 42.583 | 2,34                       |
| 2002               |          |         |         | 8.962           | 100.362 |          |         |         | 3.450           | 42.986 | 2,33                       |
| 2003               |          |         |         | 8.948           | 100.728 |          |         |         | 3.454           | 43.348 | 2,32                       |
| 2004               |          |         |         | 8.870           | 100.964 |          |         |         | 3.474           | 43.718 | 2,31                       |
| 2005               |          |         |         | 8.892           | 101.155 |          |         |         | 3.505           | 44.070 | 2,30                       |
| 2006               |          |         |         | 8.864           | 100.916 |          |         |         | 3.565           | 44.198 | 2,28                       |
| 2007               |          |         |         | 8.780           | 100.871 |          |         |         | 3.578           | 44.604 | 2,26                       |
| 2008               |          |         |         | 8.743           | 100.615 |          |         |         | 3.639           | 44.936 | 2,24                       |
| 2009               |          |         |         | 8.711           | 100.178 |          |         |         | 3.677           | 44.983 | 2,24                       |
| 2010               |          |         |         |                 | 100.301 |          |         |         |                 | 45.091 | 2,22                       |
| 2011               |          |         |         |                 | 99.793  |          |         |         |                 |        |                            |

Per 1-1-2001 zijn de gemeenten Tegelen en Belfeld samengevoegd met de gemeente Venlo

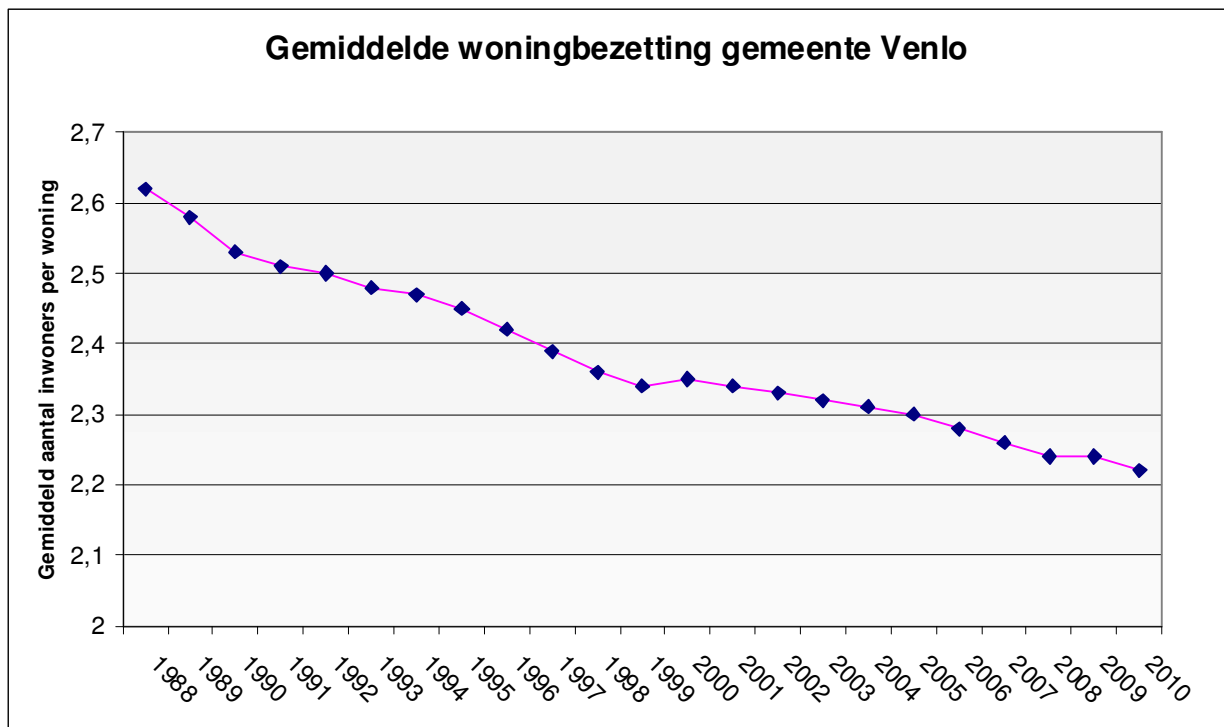
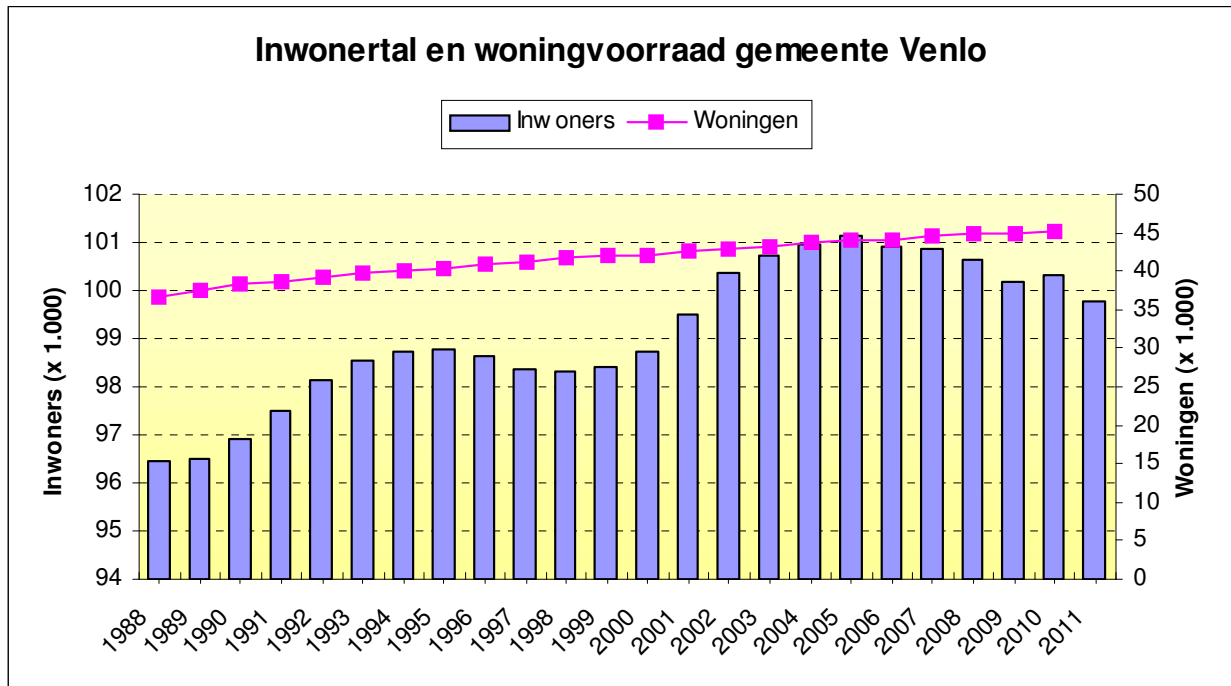
Het CBS vermeld vanaf 1-1-2001 geen cijfers meer van Venlo, Tegelen en Belfeld apart

Per 1-1-2010 is ook de gemeente Arcen en Velden samengevoegd met de gemeente Venlo

De cijfers van de jaren vóór 2001 zijn verkregen door de gegevens van de voormalige gemeenten Venlo, Tegelen, Belfeld en Arcen en Velden samen te nemen.

Bron: C.B.S./Statline

# BEVOLKING



Bron: C.B.S./Statline

# BEVOLKING

Bevolking gemeente Venlo (inclusief Arcen en Velden) naar leeftijdsgroep, burgerlijke staat en geslacht per 31-12-2010

| Leeftijdsgroep | Ongehuwd/gheregistreerd partnerschap |               |               |               | Gehuwd/Partnerschap |               |              |              | Weduw/achtergebleven partner |              |              |              | Gescheiden/beëindigd Partnerschap |              |               |               | TOTAAL        |         |
|----------------|--------------------------------------|---------------|---------------|---------------|---------------------|---------------|--------------|--------------|------------------------------|--------------|--------------|--------------|-----------------------------------|--------------|---------------|---------------|---------------|---------|
|                | mannen                               |               | vrouwen       |               | mannen              |               | vrouwen      |              | mannen                       |              | vrouwen      |              | mannen                            |              | vrouwen       |               | MAN-NEN       | VROUWEN |
|                | totaal                               |               | totaal        |               | totaal              |               | totaal       |              | totaal                       |              | totaal       |              | totaal                            |              | totaal        |               |               |         |
| 0 - 4          | 2.579                                | 2.403         | 4.982         | -             | -                   | -             | -            | -            | -                            | -            | -            | -            | -                                 | -            | -             | 2.579         | 2.403         | 4.982   |
| 5 - 9          | 2.762                                | 2.668         | 5.430         | -             | -                   | -             | -            | -            | -                            | -            | -            | -            | -                                 | -            | -             | 2.762         | 2.668         | 5.430   |
| 10 - 14        | 2.741                                | 2.760         | 5.501         | -             | -                   | -             | -            | -            | -                            | -            | -            | -            | -                                 | -            | -             | 2.741         | 2.760         | 5.501   |
| 15 - 19        | 2.961                                | 2.855         | 5.816         | -             | 4                   | -             | -            | -            | -                            | -            | -            | -            | 1                                 | 1            | -             | 2.961         | 2.860         | 5.821   |
| 20 - 24        | 2.749                                | 2.499         | 5.248         | 46            | 180                 | 46            | 180          | 226          | -                            | -            | -            | -            | 3                                 | 15           | 18            | 2.798         | 2.694         | 5.492   |
| 25 - 29        | 2.406                                | 1.955         | 4.361         | 424           | 779                 | 424           | 779          | 1.203        | -                            | -            | -            | -            | 26                                | 72           | 98            | 2.856         | 2.806         | 5.662   |
| 30 - 34        | 1.807                                | 1.232         | 3.039         | 1.018         | 1.428               | 1.018         | 1.428        | 2.446        | 2                            | 1            | 3            | 98           | 190                               | 288          | 2.925         | 2.851         | 5.776         |         |
| 35 - 39        | 1.277                                | 884           | 2.161         | 1.639         | 1.861               | 1.639         | 1.861        | 3.500        | 5                            | 14           | 19           | 224          | 374                               | 598          | 3.145         | 3.133         | 6.278         |         |
| 40 - 44        | 1.132                                | 680           | 1.812         | 2.326         | 2.432               | 2.326         | 2.432        | 4.758        | 7                            | 19           | 26           | 453          | 563                               | 1.016        | 3.918         | 3.694         | 7.612         |         |
| 45 - 49        | 925                                  | 510           | 1.435         | 2.544         | 2.661               | 2.544         | 2.661        | 5.205        | 28                           | 72           | 100          | 573          | 690                               | 1.263        | 4.070         | 3.933         | 8.003         |         |
| 50 - 54        | 599                                  | 319           | 918           | 2.651         | 2.722               | 2.651         | 2.722        | 5.373        | 50                           | 129          | 179          | 621          | 614                               | 1.235        | 3.921         | 3.784         | 7.705         |         |
| 55 - 59        | 409                                  | 206           | 615           | 2.628         | 2.535               | 2.628         | 2.535        | 5.163        | 68                           | 208          | 276          | 539          | 567                               | 1.106        | 3.644         | 3.516         | 7.160         |         |
| 60 - 64        | 271                                  | 134           | 405           | 2.829         | 2.580               | 2.829         | 2.580        | 5.409        | 133                          | 325          | 458          | 441          | 456                               | 897          | 3.674         | 3.495         | 7.169         |         |
| 65 - 69        | 147                                  | 94            | 241           | 2.001         | 1.722               | 2.001         | 1.722        | 3.723        | 138                          | 447          | 585          | 214          | 264                               | 478          | 2.500         | 2.527         | 5.027         |         |
| 70 - 74        | 112                                  | 118           | 230           | 1.563         | 1.343               | 1.563         | 1.343        | 2.906        | 181                          | 680          | 861          | 149          | 209                               | 358          | 2.005         | 2.350         | 4.355         |         |
| 75 - 79        | 83                                   | 118           | 201           | 1.108         | 867                 | 1.108         | 867          | 1.975        | 214                          | 921          | 1.135        | 85           | 118                               | 203          | 1.490         | 2.024         | 3.514         |         |
| 80 - 84        | 31                                   | 115           | 146           | 627           | 389                 | 627           | 389          | 1.016        | 224                          | 975          | 1.199        | 32           | 64                                | 96           | 914           | 1.543         | 2.457         |         |
| 85 - 89        | 17                                   | 88            | 105           | 226           | 109                 | 226           | 109          | 335          | 165                          | 696          | 861          | 16           | 30                                | 46           | 424           | 923           | 1.347         |         |
| 90 - 94        | 3                                    | 23            | 26            | 23            | 8                   | 23            | 8            | 31           | 60                           | 317          | 377          | 4            | 8                                 | 12           | 90            | 356           | 446           |         |
| 95 en ouder    | 1                                    | 9             | 10            | 4             | 1                   | 4             | 1            | 5            | 11                           | 76           | 87           | -            | -                                 | -            | 16            | 86            | 102           |         |
| Onbekend       | 1                                    | 0             | 1             | -             | -                   | -             | -            | 1            | -                            | -            | -            | -            | -                                 | -            | 1             | -             | 1             |         |
| <b>TOTAAL</b>  | <b>23.013</b>                        | <b>19.670</b> | <b>42.683</b> | <b>21.657</b> | <b>21.621</b>       | <b>43.278</b> | <b>1.286</b> | <b>4.880</b> | <b>6.166</b>                 | <b>1.286</b> | <b>4.880</b> | <b>3.478</b> | <b>4.235</b>                      | <b>7.713</b> | <b>49.434</b> | <b>50.406</b> | <b>99.840</b> |         |
| 0 - 19         | 11.043                               | 10.686        | 21.729        | 0             | 4                   | 4             | -            | -            | -                            | -            | -            | -            | 1                                 | 1            | 11.043        | 10.691        | 21.734        |         |
| 20 - 64        | 11.575                               | 8.419         | 19.994        | 16.105        | 17.178              | 33.283        | 293          | 768          | 1.061                        | 293          | 768          | 2.978        | 3.541                             | 6.519        | 30.951        | 29.906        | 60.857        |         |
| 65 en ouder    | 394                                  | 565           | 959           | 5.552         | 4.439               | 9.991         | 993          | 4.112        | 5.105                        | 993          | 4.112        | 500          | 693                               | 1.193        | 7.439         | 9.809         | 17.248        |         |
| Onbekend       | 1                                    | -             | 1             | -             | -                   | -             | -            | -            | -                            | -            | -            | -            | -                                 | -            | 1             | -             | 1             |         |

Bron: Gemeentelijke Basisadministratie

# BEVOLKING

Bevolking gemeente Venlo (inclusief Arcen en Velden) naar burgerlijke staat en geslacht per 31-12-2010

| Burgerlijke staat                     | Geslacht      |             |               |             | TOTAAL        |              |
|---------------------------------------|---------------|-------------|---------------|-------------|---------------|--------------|
|                                       | man           |             | vrouw         |             | abs.          | %            |
|                                       | abs.          | %           | abs.          | %           |               |              |
| Gehuwd                                | 21.250        | 21,3        | 21.217        | 21,3        | 42.467        | 42,5         |
| Geregistreerde partner                | 407           | 0,4         | 404           | 0,4         | 811           | 0,8          |
| Geen huwelijk/geregistreerde partner  | 23.013        | 23,0        | 19.670        | 19,7        | 42.683        | 42,8         |
| Gescheiden                            | 3.273         | 3,3         | 4.030         | 4,0         | 7.303         | 7,3          |
| Gescheiden geregistreerde partner     | 205           | 0,2         | 205           | 0,2         | 410           | 0,4          |
| Weduwe/weduwnaar                      | 1.281         | 1,3         | 4.875         | 4,9         | 6.156         | 6,2          |
| Achtergebleven geregistreerde partner | 5             | 0,0         | 5             | 0,0         | 10            | 0,0          |
| <b>TOTAAL</b>                         | <b>49.434</b> | <b>49,5</b> | <b>50.406</b> | <b>50,5</b> | <b>99.840</b> | <b>100,0</b> |

Bron: Gemeentelijke Basisadministratie

# BEVOLKING

Bevolking gemeente Venlo (inclusief Arcen en Velden) naar nationaliteit, leeftijdsgroep en geslacht per 31-12-2010

| Nationaliteit                 | Leeftijdsgroep |               |               |               |               |          | Geslacht      |               | TOTAAL        |
|-------------------------------|----------------|---------------|---------------|---------------|---------------|----------|---------------|---------------|---------------|
|                               | 0-14           | 15-24         | 25-39         | 40-64         | 65 e.o.       | onbekend | man           | vrouw         |               |
| Nederlandse                   | 15.095         | 10.583        | 15.610        | 35.568        | 16.569        | -        | 46.248        | 47.177        | 93.425        |
| Belgische                     | 9              | 3             | 25            | 43            | 11            | -        | 34            | 57            | 91            |
| Duitse                        | 130            | 143           | 380           | 825           | 394           | -        | 947           | 925           | 1.872         |
| Franse                        | 8              | 8             | 19            | 13            | 1             | -        | 20            | 29            | 49            |
| Griekse                       | 17             | 4             | 27            | 31            | 5             | -        | 47            | 37            | 84            |
| Brits burger                  | 12             | 6             | 29            | 82            | 27            | -        | 98            | 58            | 156           |
| Italiaanse                    | 3              | 6             | 26            | 65            | 29            | -        | 89            | 40            | 129           |
| Oostenrijkse                  | -              | 3             | 11            | 14            | 3             | -        | 12            | 19            | 31            |
| Portugese                     | 11             | 18            | 41            | 47            | 0             | -        | 67            | 50            | 117           |
| Spaanse                       | 6              | 4             | 21            | 34            | 22            | -        | 51            | 36            | 87            |
| Tsjechische                   | 5              | 5             | 11            | 3             | -             | -        | 5             | 19            | 24            |
| Bulgaarse                     | 4              | 5             | 19            | 13            | -             | -        | 17            | 24            | 41            |
| Hongaarse                     | 8              | 3             | 19            | 8             | 2             | -        | 16            | 24            | 40            |
| Poolse                        | 98             | 75            | 283           | 117           | 1             | -        | 247           | 327           | 574           |
| Roemeense                     | 5              | 1             | 25            | 4             | -             | -        | 14            | 21            | 35            |
| Overige lidstaten             | 9              | 25            | 31            | 19            | 5             | -        | 42            | 47            | 89            |
| <b>Europese Unie</b>          | <b>15.420</b>  | <b>10.892</b> | <b>16.577</b> | <b>36.886</b> | <b>17.069</b> | <b>-</b> | <b>47.954</b> | <b>48.890</b> | <b>96.844</b> |
| Burger van Bosnië/Herzegovina | 1              | -             | 11            | 3             | -             | -        | 5             | 10            | 15            |
| Burger van Rusland            | -              | 3             | 5             | 6             | 2             | -        | 3             | 13            | 16            |
| Overige Europese              | 8              | 10            | 22            | 21            | 1             | -        | 22            | 40            | 62            |
| <b>Overig Europa</b>          | <b>9</b>       | <b>13</b>     | <b>38</b>     | <b>30</b>     | <b>3</b>      | <b>-</b> | <b>30</b>     | <b>63</b>     | <b>93</b>     |
| <b>Totaal Europa</b>          | <b>15.429</b>  | <b>10.905</b> | <b>16.615</b> | <b>36.916</b> | <b>17.072</b> | <b>-</b> | <b>47.984</b> | <b>48.953</b> | <b>96.937</b> |
| Afghaanse                     | 7              | 6             | 9             | 2             | -             | -        | 7             | 17            | 24            |
| Chinese                       | 10             | 18            | 33            | 21            | 3             | -        | 35            | 50            | 85            |
| Filippijnse                   | -              | 1             | 7             | 8             | 1             | -        | 3             | 14            | 17            |
| Taiwanese                     | 7              | 1             | 17            | 2             | -             | -        | 12            | 15            | 27            |
| Burger van India              | 4              | -             | 14            | 1             | -             | -        | 8             | 11            | 19            |
| Indonesische                  | 3              | 7             | 28            | 34            | -             | -        | 12            | 60            | 72            |
| Iraakse                       | 21             | 17            | 41            | 16            | 2             | -        | 64            | 33            | 97            |
| Thaise                        | 3              | 2             | 17            | 8             | -             | -        | 0             | 30            | 30            |
| Turkse                        | 151            | 137           | 370           | 274           | 95            | -        | 501           | 526           | 1.027         |
| Vietnamese                    | 1              | 3             | 11            | 13            | 1             | -        | 8             | 21            | 29            |
| Overige Aziatische            | 5              | 10            | 30            | 23            | 4             | -        | 26            | 46            | 72            |
| <b>Totaal Aziatische</b>      | <b>212</b>     | <b>202</b>    | <b>577</b>    | <b>402</b>    | <b>106</b>    | <b>-</b> | <b>676</b>    | <b>823</b>    | <b>1.499</b>  |
| Marokkaanse                   | 80             | 60            | 201           | 145           | 47            | -        | 274           | 259           | 533           |
| Overige Afrikaanse            | 9              | 20            | 29            | 15            | 2             | -        | 43            | 32            | 75            |
| <b>Totaal Afrikaanse</b>      | <b>89</b>      | <b>80</b>     | <b>230</b>    | <b>160</b>    | <b>49</b>     | <b>-</b> | <b>317</b>    | <b>291</b>    | <b>608</b>    |
| Amerikaans burger             | 6              | -             | 5             | 16            | 4             | -        | 16            | 15            | 31            |
| Overige Amerikaanse           | 6              | 10            | 29            | 16            | 1             | -        | 20            | 42            | 62            |
| <b>Totaal Amerikaanse</b>     | <b>12</b>      | <b>10</b>     | <b>34</b>     | <b>32</b>     | <b>5</b>      | <b>-</b> | <b>36</b>     | <b>57</b>     | <b>93</b>     |
| <b>Totaal Oceanische</b>      | <b>-</b>       | <b>-</b>      | <b>2</b>      | <b>3</b>      | <b>1</b>      | <b>-</b> | <b>5</b>      | <b>1</b>      | <b>6</b>      |
| Onbekend                      | 171            | 116           | 258           | 136           | 15            | 1        | 416           | 281           | 697           |
| <b>TOTAAL</b>                 | <b>15.913</b>  | <b>11.313</b> | <b>17.716</b> | <b>37.649</b> | <b>17.248</b> | <b>1</b> | <b>49.434</b> | <b>50.406</b> | <b>99.840</b> |

Bron: Gemeentelijke Basisadministratie

# BEVOLKING

## Leeftijdsofbouw totaal gemeente Venlo per 31-12-2010

| Leef-tijd    | Man-nen      | Vrou-wen     | Totaal       | Leef-tijd    | Man-nen      | Vrou-wen     | Totaal       | Leef-tijd     | Man-nen       | Vrou-wen      | Totaal        |
|--------------|--------------|--------------|--------------|--------------|--------------|--------------|--------------|---------------|---------------|---------------|---------------|
| 0            | 492          | 452          | 944          | 35           | 577          | 582          | 1.159        | 70            | 482           | 497           | 979           |
| 1            | 502          | 507          | 1.009        | 36           | 610          | 599          | 1.209        | 71            | 407           | 497           | 904           |
| 2            | 489          | 489          | 978          | 37           | 594          | 617          | 1.211        | 72            | 426           | 468           | 894           |
| 3            | 557          | 478          | 1.035        | 38           | 681          | 651          | 1.332        | 73            | 337           | 437           | 774           |
| 4            | 539          | 477          | 1.016        | 39           | 683          | 684          | 1.367        | 74            | 353           | 451           | 804           |
| <b>0-4</b>   | <b>2.579</b> | <b>2.403</b> | <b>4.982</b> | <b>35-39</b> | <b>3.145</b> | <b>3.133</b> | <b>6.278</b> | <b>70-74</b>  | <b>2.005</b>  | <b>2.350</b>  | <b>4.355</b>  |
| 5            | 473          | 511          | 984          | 40           | 792          | 727          | 1.519        | 75            | 339           | 416           | 755           |
| 6            | 558          | 539          | 1.097        | 41           | 717          | 786          | 1.503        | 76            | 328           | 426           | 754           |
| 7            | 552          | 515          | 1.067        | 42           | 801          | 693          | 1.494        | 77            | 298           | 401           | 699           |
| 8            | 579          | 530          | 1.109        | 43           | 805          | 729          | 1.534        | 78            | 294           | 384           | 678           |
| 9            | 600          | 573          | 1.173        | 44           | 803          | 759          | 1.562        | 79            | 231           | 397           | 628           |
| <b>5-9</b>   | <b>2.762</b> | <b>2.668</b> | <b>5.430</b> | <b>40-44</b> | <b>3.918</b> | <b>3.694</b> | <b>7.612</b> | <b>75-79</b>  | <b>1.490</b>  | <b>2.024</b>  | <b>3.514</b>  |
| 10           | 557          | 543          | 1.100        | 45           | 791          | 790          | 1.581        | 80            | 246           | 329           | 575           |
| 11           | 549          | 542          | 1.091        | 46           | 797          | 759          | 1.556        | 81            | 195           | 315           | 510           |
| 12           | 541          | 545          | 1.086        | 47           | 797          | 760          | 1.557        | 82            | 194           | 324           | 518           |
| 13           | 531          | 551          | 1.082        | 48           | 845          | 804          | 1.649        | 83            | 163           | 299           | 462           |
| 14           | 563          | 579          | 1.142        | 49           | 840          | 820          | 1.660        | 84            | 116           | 276           | 392           |
| <b>10-14</b> | <b>2.741</b> | <b>2.760</b> | <b>5.501</b> | <b>45-49</b> | <b>4.070</b> | <b>3.933</b> | <b>8.003</b> | <b>80-84</b>  | <b>914</b>    | <b>1.543</b>  | <b>2.457</b>  |
| 15           | 578          | 546          | 1.124        | 50           | 817          | 769          | 1.586        | 85            | 115           | 214           | 329           |
| 16           | 578          | 656          | 1.234        | 51           | 795          | 779          | 1.574        | 86            | 89            | 209           | 298           |
| 17           | 611          | 564          | 1.175        | 52           | 776          | 822          | 1.598        | 87            | 103           | 192           | 295           |
| 18           | 655          | 602          | 1.257        | 53           | 779          | 699          | 1.478        | 88            | 66            | 161           | 227           |
| 19           | 539          | 492          | 1.031        | 54           | 754          | 715          | 1.469        | 89            | 51            | 147           | 198           |
| <b>15-19</b> | <b>2.961</b> | <b>2.860</b> | <b>5.821</b> | <b>50-54</b> | <b>3.921</b> | <b>3.784</b> | <b>7.705</b> | <b>85-89</b>  | <b>424</b>    | <b>923</b>    | <b>1.347</b>  |
| 20           | 600          | 511          | 1.111        | 55           | 707          | 746          | 1.453        | 90            | 28            | 135           | 163           |
| 21           | 533          | 516          | 1.049        | 56           | 761          | 710          | 1.471        | 91            | 24            | 84            | 108           |
| 22           | 546          | 546          | 1.092        | 57           | 722          | 715          | 1.437        | 92            | 16            | 60            | 76            |
| 23           | 533          | 564          | 1.097        | 58           | 764          | 663          | 1.427        | 93            | 14            | 45            | 59            |
| 24           | 586          | 557          | 1.143        | 59           | 690          | 682          | 1.372        | 94            | 8             | 32            | 40            |
| <b>20-24</b> | <b>2.798</b> | <b>2.694</b> | <b>5.492</b> | <b>55-59</b> | <b>3.644</b> | <b>3.516</b> | <b>7.160</b> | <b>90-94</b>  | <b>90</b>     | <b>356</b>    | <b>446</b>    |
| 25           | 585          | 541          | 1.126        | 60           | 728          | 717          | 1.445        | 95 en         |               |               |               |
| 26           | 563          | 561          | 1.124        | 61           | 797          | 668          | 1.465        | ouder         | 16            | 86            | 102           |
| 27           | 565          | 572          | 1.137        | 62           | 707          | 675          | 1.382        |               |               |               |               |
| 28           | 534          | 567          | 1.101        | 63           | 714          | 709          | 1.423        | Onbekend      | 2             | -             | 2             |
| 29           | 609          | 565          | 1.174        | 64           | 727          | 726          | 1.453        |               |               |               |               |
| <b>25-29</b> | <b>2.856</b> | <b>2.806</b> | <b>5.662</b> | <b>60-64</b> | <b>3.673</b> | <b>3.495</b> | <b>7.168</b> | <b>TOTAAL</b> | <b>49.434</b> | <b>50.406</b> | <b>99.840</b> |
| 30           | 555          | 576          | 1.131        | 65           | 531          | 557          | 1.088        |               |               |               |               |
| 31           | 619          | 577          | 1.196        | 66           | 511          | 502          | 1.013        |               |               |               |               |
| 32           | 583          | 603          | 1.186        | 67           | 516          | 512          | 1.028        |               |               |               |               |
| 33           | 570          | 532          | 1.102        | 68           | 468          | 510          | 978          |               |               |               |               |
| 34           | 598          | 563          | 1.161        | 69           | 474          | 446          | 920          |               |               |               |               |
| <b>30-34</b> | <b>2.925</b> | <b>2.851</b> | <b>5.776</b> | <b>65-69</b> | <b>2.500</b> | <b>2.527</b> | <b>5.027</b> |               |               |               |               |

Bron: gemeentelijke Basisadministratie

# BEVOLKING

## Leeftijdopbouw stadsdeel Venlo per 31-10-2010

| Leef-tijd    | Man-nen      | Vrou-wen     | Totaal       | Leef-tijd    | Man-nen      | Vrou-wen     | Totaal       | Leef-tijd     | Man-nen       | Vrou-wen      | Totaal        |
|--------------|--------------|--------------|--------------|--------------|--------------|--------------|--------------|---------------|---------------|---------------|---------------|
| 0            | 197          | 171          | 368          | 35           | 248          | 247          | 495          | 70            | 161           | 200           | 361           |
| 1            | 168          | 186          | 354          | 36           | 246          | 273          | 519          | 71            | 132           | 200           | 332           |
| 2            | 197          | 176          | 373          | 37           | 257          | 255          | 512          | 72            | 143           | 192           | 335           |
| 3            | 207          | 167          | 374          | 38           | 266          | 243          | 509          | 73            | 130           | 176           | 306           |
| 4            | 207          | 203          | 410          | 39           | 271          | 292          | 563          | 74            | 136           | 178           | 314           |
| <b>0-4</b>   | <b>976</b>   | <b>903</b>   | <b>1.879</b> | <b>35-39</b> | <b>1.288</b> | <b>1.310</b> | <b>2.598</b> | <b>70-74</b>  | <b>702</b>    | <b>946</b>    | <b>1.648</b>  |
| 5            | 172          | 172          | 344          | 40           | 303          | 278          | 581          | 75            | 135           | 171           | 306           |
| 6            | 225          | 201          | 426          | 41           | 283          | 303          | 586          | 76            | 131           | 185           | 316           |
| 7            | 220          | 187          | 407          | 42           | 313          | 248          | 561          | 77            | 123           | 162           | 285           |
| 8            | 238          | 183          | 421          | 43           | 308          | 294          | 602          | 78            | 114           | 152           | 266           |
| 9            | 200          | 223          | 423          | 44           | 313          | 295          | 608          | 79            | 93            | 159           | 252           |
| <b>5-9</b>   | <b>1.055</b> | <b>966</b>   | <b>2.021</b> | <b>40-44</b> | <b>1.520</b> | <b>1.418</b> | <b>2.938</b> | <b>75-79</b>  | <b>596</b>    | <b>829</b>    | <b>1.425</b>  |
| 10           | 189          | 212          | 401          | 45           | 299          | 331          | 630          | 80            | 97            | 140           | 237           |
| 11           | 181          | 198          | 379          | 46           | 309          | 285          | 594          | 81            | 81            | 137           | 218           |
| 12           | 207          | 210          | 417          | 47           | 297          | 280          | 577          | 82            | 82            | 147           | 229           |
| 13           | 194          | 223          | 417          | 48           | 325          | 294          | 619          | 83            | 72            | 129           | 201           |
| 14           | 199          | 212          | 411          | 49           | 308          | 313          | 621          | 84            | 49            | 130           | 179           |
| <b>10-14</b> | <b>970</b>   | <b>1.055</b> | <b>2.025</b> | <b>45-49</b> | <b>1.538</b> | <b>1.503</b> | <b>3.041</b> | <b>80-84</b>  | <b>381</b>    | <b>683</b>    | <b>1.064</b>  |
| 15           | 236          | 207          | 443          | 50           | 313          | 274          | 587          | 85            | 58            | 88            | 146           |
| 16           | 238          | 234          | 472          | 51           | 340          | 319          | 659          | 86            | 41            | 101           | 142           |
| 17           | 241          | 204          | 445          | 52           | 305          | 321          | 626          | 87            | 47            | 107           | 154           |
| 18           | 263          | 219          | 482          | 53           | 292          | 259          | 551          | 88            | 34            | 73            | 107           |
| 19           | 220          | 186          | 406          | 54           | 277          | 255          | 532          | 89            | 25            | 62            | 87            |
| <b>15-19</b> | <b>1.198</b> | <b>1.050</b> | <b>2.248</b> | <b>50-54</b> | <b>1.527</b> | <b>1.428</b> | <b>2.955</b> | <b>85-89</b>  | <b>205</b>    | <b>431</b>    | <b>636</b>    |
| 20           | 236          | 188          | 424          | 55           | 268          | 275          | 543          | 90            | 11            | 56            | 67            |
| 21           | 197          | 181          | 378          | 56           | 281          | 263          | 544          | 91            | 12            | 39            | 51            |
| 22           | 214          | 225          | 439          | 57           | 263          | 254          | 517          | 92            | 9             | 32            | 41            |
| 23           | 216          | 234          | 450          | 58           | 284          | 244          | 528          | 93            | 5             | 25            | 30            |
| 24           | 246          | 253          | 499          | 59           | 234          | 249          | 483          | 94            | 3             | 19            | 22            |
| <b>20-24</b> | <b>1.109</b> | <b>1.081</b> | <b>2.190</b> | <b>55-59</b> | <b>1.330</b> | <b>1.285</b> | <b>2.615</b> | <b>90-94</b>  | <b>40</b>     | <b>171</b>    | <b>211</b>    |
| 25           | 223          | 221          | 444          | 60           | 280          | 259          | 539          | 95 en         |               |               |               |
| 26           | 235          | 240          | 475          | 61           | 286          | 255          | 541          | ouder         | 6             | 45            | 51            |
| 27           | 227          | 261          | 488          | 62           | 263          | 253          | 516          |               |               |               |               |
| 28           | 228          | 231          | 459          | 63           | 284          | 249          | 533          | Onbekend      | 2             | -             | 2             |
| 29           | 250          | 251          | 501          | 64           | 259          | 264          | 523          |               |               |               |               |
| <b>25-29</b> | <b>1.163</b> | <b>1.204</b> | <b>2.367</b> | <b>60-64</b> | <b>1.372</b> | <b>1.280</b> | <b>2.652</b> | <b>TOTAAL</b> | <b>19.135</b> | <b>19.676</b> | <b>38.811</b> |
| 30           | 262          | 233          | 495          | 65           | 203          | 207          | 410          |               |               |               |               |
| 31           | 262          | 217          | 479          | 66           | 181          | 207          | 388          |               |               |               |               |
| 32           | 238          | 254          | 492          | 67           | 184          | 179          | 363          |               |               |               |               |
| 33           | 248          | 212          | 460          | 68           | 158          | 181          | 339          |               |               |               |               |
| 34           | 246          | 235          | 481          | 69           | 175          | 163          | 338          |               |               |               |               |
| <b>30-34</b> | <b>1.256</b> | <b>1.151</b> | <b>2.407</b> | <b>65-69</b> | <b>901</b>   | <b>937</b>   | <b>1.838</b> |               |               |               |               |

Bron: Gemeentelijke Basisadministratie

# BEVOLKING

## Leeftijdopbouw stadsdeel Blerick per 31-12-2010

| Leef-tijd    | Man-nen    | Vrou-wen   | Totaal       | Leef-tijd    | Man-nen      | Vrou-wen     | Totaal       | Leef-tijd     | Man-nen       | Vrou-wen      | Totaal        |
|--------------|------------|------------|--------------|--------------|--------------|--------------|--------------|---------------|---------------|---------------|---------------|
| 0            | 144        | 141        | 285          | 35           | 158          | 144          | 302          | 70            | 157           | 128           | 285           |
| 1            | 168        | 171        | 339          | 36           | 165          | 146          | 311          | 71            | 114           | 127           | 241           |
| 2            | 136        | 162        | 298          | 37           | 173          | 169          | 342          | 72            | 124           | 115           | 239           |
| 3            | 160        | 154        | 314          | 38           | 181          | 176          | 357          | 73            | 91            | 112           | 203           |
| 4            | 161        | 130        | 291          | 39           | 184          | 150          | 334          | 74            | 87            | 112           | 199           |
| <b>0-4</b>   | <b>769</b> | <b>758</b> | <b>1.527</b> | <b>35-39</b> | <b>861</b>   | <b>785</b>   | <b>1.646</b> | <b>70-74</b>  | <b>573</b>    | <b>594</b>    | <b>1.167</b>  |
| 5            | 120        | 154        | 274          | 40           | 233          | 204          | 437          | 75            | 90            | 94            | 184           |
| 6            | 158        | 158        | 316          | 41           | 182          | 208          | 390          | 76            | 76            | 103           | 179           |
| 7            | 141        | 162        | 303          | 42           | 199          | 192          | 391          | 77            | 83            | 95            | 178           |
| 8            | 160        | 156        | 316          | 43           | 220          | 211          | 431          | 78            | 72            | 105           | 177           |
| 9            | 174        | 144        | 318          | 44           | 197          | 205          | 402          | 79            | 54            | 104           | 158           |
| <b>5-9</b>   | <b>753</b> | <b>774</b> | <b>1.527</b> | <b>40-44</b> | <b>1.031</b> | <b>1.020</b> | <b>2.051</b> | <b>75-79</b>  | <b>375</b>    | <b>501</b>    | <b>876</b>    |
| 10           | 158        | 174        | 332          | 45           | 225          | 201          | 426          | 80            | 56            | 85            | 141           |
| 11           | 160        | 155        | 315          | 46           | 225          | 197          | 422          | 81            | 45            | 81            | 126           |
| 12           | 140        | 136        | 276          | 47           | 209          | 200          | 409          | 82            | 37            | 66            | 103           |
| 13           | 138        | 148        | 286          | 48           | 226          | 220          | 446          | 83            | 38            | 70            | 108           |
| 14           | 160        | 176        | 336          | 49           | 228          | 211          | 439          | 84            | 31            | 60            | 91            |
| <b>10-14</b> | <b>756</b> | <b>789</b> | <b>1.545</b> | <b>45-49</b> | <b>1.113</b> | <b>1.029</b> | <b>2.142</b> | <b>80-84</b>  | <b>207</b>    | <b>362</b>    | <b>569</b>    |
| 15           | 150        | 147        | 297          | 50           | 227          | 200          | 427          | 85            | 23            | 63            | 86            |
| 16           | 141        | 179        | 320          | 51           | 191          | 210          | 401          | 86            | 25            | 44            | 69            |
| 17           | 179        | 174        | 353          | 52           | 215          | 253          | 468          | 87            | 20            | 39            | 59            |
| 18           | 174        | 163        | 337          | 53           | 214          | 185          | 399          | 88            | 16            | 39            | 55            |
| 19           | 133        | 147        | 280          | 54           | 192          | 190          | 382          | 89            | 16            | 36            | 52            |
| <b>15-19</b> | <b>777</b> | <b>810</b> | <b>1.587</b> | <b>50-54</b> | <b>1.039</b> | <b>1.038</b> | <b>2.077</b> | <b>85-89</b>  | <b>100</b>    | <b>221</b>    | <b>321</b>    |
| 20           | 168        | 156        | 324          | 55           | 193          | 209          | 402          | 90            | 9             | 37            | 46            |
| 21           | 158        | 152        | 310          | 56           | 214          | 207          | 421          | 91            | 4             | 19            | 23            |
| 22           | 166        | 141        | 307          | 57           | 215          | 224          | 439          | 92            | 4             | 11            | 15            |
| 23           | 140        | 165        | 305          | 58           | 207          | 189          | 396          | 93            | 4             | 8             | 12            |
| 24           | 176        | 149        | 325          | 59           | 199          | 197          | 396          | 94            | 2             | 7             | 9             |
| <b>20-24</b> | <b>808</b> | <b>763</b> | <b>1.571</b> | <b>55-59</b> | <b>1.028</b> | <b>1.026</b> | <b>2.054</b> | <b>90-94</b>  | <b>157</b>    | <b>128</b>    | <b>285</b>    |
| 25           | 177        | 152        | 329          | 60           | 192          | 211          | 403          | 95 en         |               |               |               |
| 26           | 172        | 184        | 356          | 61           | 240          | 184          | 424          | ouder         | 3             | 19            | 22            |
| 27           | 163        | 156        | 319          | 62           | 204          | 196          | 400          |               |               |               |               |
| 28           | 149        | 176        | 325          | 63           | 174          | 195          | 369          | Onbekend      | -             | -             | -             |
| 29           | 195        | 170        | 365          | 64           | 197          | 204          | 401          |               |               |               |               |
| <b>25-29</b> | <b>856</b> | <b>838</b> | <b>1.694</b> | <b>60-64</b> | <b>1.007</b> | <b>990</b>   | <b>1.997</b> | <b>TOTAAL</b> | <b>13.636</b> | <b>13.953</b> | <b>27.589</b> |
| 30           | 146        | 181        | 327          | 65           | 140          | 163          | 303          |               |               |               |               |
| 31           | 182        | 185        | 367          | 66           | 146          | 123          | 269          |               |               |               |               |
| 32           | 187        | 177        | 364          | 67           | 146          | 128          | 274          |               |               |               |               |
| 33           | 165        | 159        | 324          | 68           | 138          | 139          | 277          |               |               |               |               |
| 34           | 172        | 166        | 338          | 69           | 135          | 133          | 268          |               |               |               |               |
| <b>30-34</b> | <b>852</b> | <b>868</b> | <b>1.720</b> | <b>65-69</b> | <b>705</b>   | <b>686</b>   | <b>1.391</b> |               |               |               |               |

Bron: Gemeentelijke Basisadministratie

# BEVOLKING

## Leeftijdopbouw stadsdeel Tegelen 31-12-2010

| Leeftijd     | Man-nen    | Vrou-wen   | Totaal       | Leeftijd     | Man-nen    | Vrou-wen   | Totaal       | Leeftijd      | Man-nen      | Vrou-wen     | Totaal        |
|--------------|------------|------------|--------------|--------------|------------|------------|--------------|---------------|--------------|--------------|---------------|
| 0            | 90         | 84         | 174          | 35           | 106        | 120        | 226          | 70            | 96           | 99           | 195           |
| 1            | 105        | 90         | 195          | 36           | 123        | 102        | 225          | 71            | 90           | 99           | 189           |
| 2            | 92         | 85         | 177          | 37           | 105        | 114        | 219          | 72            | 100          | 81           | 181           |
| 3            | 115        | 103        | 218          | 38           | 150        | 141        | 291          | 73            | 63           | 93           | 156           |
| 4            | 96         | 87         | 183          | 39           | 140        | 137        | 277          | 74            | 72           | 93           | 165           |
| <b>0-4</b>   | <b>498</b> | <b>449</b> | <b>947</b>   | <b>35-39</b> | <b>624</b> | <b>614</b> | <b>1.238</b> | <b>70-74</b>  | <b>421</b>   | <b>465</b>   | <b>886</b>    |
| 5            | 114        | 113        | 227          | 40           | 154        | 133        | 287          | 75            | 54           | 90           | 144           |
| 6            | 105        | 90         | 195          | 41           | 157        | 163        | 320          | 76            | 79           | 91           | 170           |
| 7            | 113        | 89         | 202          | 42           | 153        | 152        | 305          | 77            | 58           | 77           | 135           |
| 8            | 98         | 106        | 204          | 43           | 163        | 132        | 295          | 78            | 58           | 74           | 132           |
| 9            | 131        | 124        | 255          | 44           | 166        | 157        | 323          | 79            | 47           | 74           | 121           |
| <b>5-9</b>   | <b>561</b> | <b>522</b> | <b>1.083</b> | <b>40-44</b> | <b>793</b> | <b>737</b> | <b>1.530</b> | <b>75-79</b>  | <b>296</b>   | <b>406</b>   | <b>702</b>    |
| 10           | 112        | 88         | 200          | 45           | 152        | 136        | 288          | 80            | 60           | 66           | 126           |
| 11           | 121        | 105        | 226          | 46           | 159        | 162        | 321          | 81            | 40           | 57           | 97            |
| 12           | 107        | 118        | 225          | 47           | 168        | 153        | 321          | 82            | 43           | 74           | 117           |
| 13           | 108        | 95         | 203          | 48           | 152        | 157        | 309          | 83            | 28           | 60           | 88            |
| 14           | 136        | 100        | 236          | 49           | 161        | 156        | 317          | 84            | 24           | 52           | 76            |
| <b>10-14</b> | <b>584</b> | <b>506</b> | <b>1.090</b> | <b>45-49</b> | <b>792</b> | <b>764</b> | <b>1.556</b> | <b>80-84</b>  | <b>195</b>   | <b>309</b>   | <b>504</b>    |
| 15           | 109        | 103        | 212          | 50           | 162        | 170        | 332          | 85            | 17           | 39           | 56            |
| 16           | 108        | 137        | 245          | 51           | 133        | 152        | 285          | 86            | 14           | 38           | 52            |
| 17           | 108        | 97         | 205          | 52           | 141        | 139        | 280          | 87            | 20           | 33           | 53            |
| 18           | 127        | 119        | 246          | 53           | 156        | 146        | 302          | 88            | 11           | 33           | 44            |
| 19           | 99         | 91         | 190          | 54           | 164        | 155        | 319          | 89            | 3            | 36           | 39            |
| <b>15-19</b> | <b>551</b> | <b>547</b> | <b>1.098</b> | <b>50-54</b> | <b>756</b> | <b>762</b> | <b>1.518</b> | <b>85-89</b>  | <b>65</b>    | <b>179</b>   | <b>244</b>    |
| 20           | 113        | 106        | 219          | 55           | 146        | 135        | 281          | 90            | 2            | 33           | 35            |
| 21           | 109        | 117        | 226          | 56           | 145        | 137        | 282          | 91            | 3            | 15           | 18            |
| 22           | 105        | 110        | 215          | 57           | 128        | 141        | 269          | 92            | 2            | 14           | 16            |
| 23           | 108        | 94         | 202          | 58           | 168        | 127        | 295          | 93            | 5            | 9            | 14            |
| 24           | 99         | 92         | 191          | 59           | 128        | 142        | 270          | 94            | 2            | 6            | 8             |
| <b>20-24</b> | <b>534</b> | <b>519</b> | <b>1.053</b> | <b>55-59</b> | <b>715</b> | <b>682</b> | <b>1.397</b> | <b>90-94</b>  | <b>14</b>    | <b>77</b>    | <b>91</b>     |
| 25           | 114        | 98         | 212          | 60           | 145        | 140        | 285          | 95 en         |              |              |               |
| 26           | 91         | 80         | 171          | 61           | 163        | 127        | 290          | ouder         | 4            | 18           | 22            |
| 27           | 102        | 97         | 199          | 62           | 134        | 128        | 262          |               |              |              |               |
| 28           | 95         | 99         | 194          | 63           | 147        | 142        | 289          | Onbekend      | -            | -            | -             |
| 29           | 100        | 87         | 187          | 64           | 154        | 130        | 284          |               |              |              |               |
| <b>25-29</b> | <b>502</b> | <b>461</b> | <b>963</b>   | <b>60-64</b> | <b>743</b> | <b>667</b> | <b>1.410</b> | <b>TOTAAL</b> | <b>9.629</b> | <b>9.699</b> | <b>19.328</b> |
| 30           | 91         | 96         | 187          | 65           | 95         | 103        | 198          |               |              |              |               |
| 31           | 114        | 107        | 221          | 66           | 104        | 101        | 205          |               |              |              |               |
| 32           | 105        | 110        | 215          | 67           | 85         | 106        | 191          |               |              |              |               |
| 33           | 92         | 107        | 199          | 68           | 89         | 110        | 199          |               |              |              |               |
| 34           | 119        | 93         | 212          | 69           | 87         | 82         | 169          |               |              |              |               |
| <b>30-34</b> | <b>521</b> | <b>513</b> | <b>1.034</b> | <b>65-69</b> | <b>460</b> | <b>502</b> | <b>962</b>   |               |              |              |               |

Bron: Gemeentelijke Basisadministratie

# BEVOLKING

## Leeftijdopbouw stadsdeel Belfeld 31-12-2010

| Leef-tijd    | Man-nen    | Vrou-wen   | Totaal     | Leef-tijd    | Man-nen    | Vrou-wen   | Totaal     | Leef-tijd     | Man-nen      | Vrou-wen     | Totaal       |
|--------------|------------|------------|------------|--------------|------------|------------|------------|---------------|--------------|--------------|--------------|
| 0            | 18         | 25         | 43         | 35           | 25         | 36         | 61         | 70            | 29           | 27           | 56           |
| 1            | 22         | 25         | 47         | 36           | 32         | 38         | 70         | 71            | 33           | 29           | 62           |
| 2            | 24         | 29         | 53         | 37           | 24         | 32         | 56         | 72            | 24           | 36           | 60           |
| 3            | 37         | 22         | 59         | 38           | 41         | 40         | 81         | 73            | 25           | 28           | 53           |
| 4            | 35         | 19         | 54         | 39           | 42         | 41         | 83         | 74            | 22           | 21           | 43           |
| <b>0-4</b>   | <b>136</b> | <b>120</b> | <b>256</b> | <b>35-39</b> | <b>164</b> | <b>187</b> | <b>351</b> | <b>70-74</b>  | <b>133</b>   | <b>141</b>   | <b>274</b>   |
| 5            | 35         | 33         | 68         | 40           | 45         | 42         | 87         | 75            | 23           | 24           | 47           |
| 6            | 28         | 40         | 68         | 41           | 38         | 47         | 85         | 76            | 12           | 23           | 35           |
| 7            | 32         | 33         | 65         | 42           | 59         | 40         | 99         | 77            | 15           | 23           | 38           |
| 8            | 29         | 31         | 60         | 43           | 48         | 33         | 81         | 78            | 17           | 17           | 34           |
| 9            | 43         | 35         | 78         | 44           | 44         | 37         | 81         | 79            | 16           | 23           | 39           |
| <b>5-9</b>   | <b>167</b> | <b>172</b> | <b>339</b> | <b>40-44</b> | <b>234</b> | <b>199</b> | <b>433</b> | <b>75-79</b>  | <b>83</b>    | <b>110</b>   | <b>193</b>   |
| 10           | 40         | 20         | 60         | 45           | 43         | 43         | 86         | 80            | 15           | 16           | 31           |
| 11           | 27         | 33         | 60         | 46           | 40         | 37         | 77         | 81            | 10           | 17           | 27           |
| 12           | 29         | 35         | 64         | 47           | 34         | 58         | 92         | 82            | 9            | 17           | 26           |
| 13           | 27         | 30         | 57         | 48           | 52         | 44         | 96         | 83            | 10           | 12           | 22           |
| 14           | 21         | 28         | 49         | 49           | 59         | 48         | 107        | 84            | 7            | 18           | 25           |
| <b>10-14</b> | <b>144</b> | <b>146</b> | <b>290</b> | <b>45-49</b> | <b>228</b> | <b>230</b> | <b>458</b> | <b>80-84</b>  | <b>51</b>    | <b>80</b>    | <b>131</b>   |
| 15           | 30         | 32         | 62         | 50           | 45         | 43         | 88         | 85            | 10           | 8            | 18           |
| 16           | 33         | 35         | 68         | 51           | 40         | 40         | 80         | 86            | 3            | 8            | 11           |
| 17           | 43         | 30         | 73         | 52           | 51         | 43         | 94         | 87            | 7            | 7            | 14           |
| 18           | 37         | 35         | 72         | 53           | 39         | 46         | 85         | 88            | 3            | 6            | 9            |
| 19           | 37         | 26         | 63         | 54           | 41         | 37         | 78         | 89            | 3            | 1            | 4            |
| <b>15-19</b> | <b>180</b> | <b>158</b> | <b>338</b> | <b>50-54</b> | <b>216</b> | <b>209</b> | <b>425</b> | <b>85-89</b>  | <b>26</b>    | <b>30</b>    | <b>56</b>    |
| 20           | 31         | 28         | 59         | 55           | 32         | 41         | 73         | 90            | 1            | 2            | 3            |
| 21           | 26         | 25         | 51         | 56           | 45         | 32         | 77         | 91            | -            | 7            | 7            |
| 22           | 20         | 28         | 48         | 57           | 38         | 37         | 75         | 92            | -            | 1            | 1            |
| 23           | 32         | 27         | 59         | 58           | 43         | 38         | 81         | 93            | -            | 2            | 2            |
| 24           | 27         | 29         | 56         | 59           | 51         | 39         | 90         | 94            | -            | -            | -            |
| <b>20-24</b> | <b>136</b> | <b>137</b> | <b>273</b> | <b>55-59</b> | <b>209</b> | <b>187</b> | <b>396</b> | <b>90-94</b>  | <b>1</b>     | <b>12</b>    | <b>13</b>    |
| 25           | 31         | 24         | 55         | 60           | 44         | 40         | 84         | 95 en         |              |              |              |
| 26           | 36         | 24         | 60         | 61           | 37         | 43         | 80         | ouder         | 1            | 2            | 3            |
| 27           | 28         | 27         | 55         | 62           | 37         | 40         | 77         |               |              |              |              |
| 28           | 26         | 26         | 52         | 63           | 44         | 49         | 93         | Onbekend      | -            | -            | -            |
| 29           | 24         | 23         | 47         | 64           | 46         | 43         | 89         |               |              |              |              |
| <b>25-29</b> | <b>145</b> | <b>124</b> | <b>269</b> | <b>60-64</b> | <b>208</b> | <b>215</b> | <b>423</b> | <b>TOTAAL</b> | <b>2.740</b> | <b>2.737</b> | <b>5.477</b> |
| 30           | 18         | 27         | 45         | 65           | 37         | 31         | 68         |               |              |              |              |
| 31           | 26         | 29         | 55         | 66           | 23         | 20         | 43         |               |              |              |              |
| 32           | 27         | 30         | 57         | 67           | 35         | 35         | 70         |               |              |              |              |
| 33           | 28         | 21         | 49         | 68           | 29         | 32         | 61         |               |              |              |              |
| 34           | 24         | 28         | 52         | 69           | 31         | 25         | 56         |               |              |              |              |
| <b>30-34</b> | <b>123</b> | <b>135</b> | <b>258</b> | <b>65-69</b> | <b>155</b> | <b>143</b> | <b>298</b> |               |              |              |              |

Bron: Gemeentelijke Basisadministratie

# BEVOLKING

## Leeftijdopbouw stadsdeel Arcen en Velden per 31-12-2010

| Leef-tijd    | Man-nen    | Vrou-wen   | Totaal     | Leef-tijd    | Man-nen    | Vrou-wen   | Totaal     | Leef-tijd     | Man-nen      | Vrou-wen     | Totaal       |
|--------------|------------|------------|------------|--------------|------------|------------|------------|---------------|--------------|--------------|--------------|
| 0            | 43         | 31         | 74         | 35           | 40         | 35         | 75         | 70            | 39           | 43           | 82           |
| 1            | 39         | 35         | 74         | 36           | 44         | 40         | 84         | 71            | 38           | 42           | 80           |
| 2            | 40         | 37         | 77         | 37           | 35         | 47         | 82         | 72            | 35           | 44           | 79           |
| 3            | 38         | 32         | 70         | 38           | 43         | 51         | 94         | 73            | 28           | 28           | 56           |
| 4            | 40         | 38         | 78         | 39           | 46         | 64         | 110        | 74            | 36           | 47           | 83           |
| <b>0-4</b>   | <b>200</b> | <b>173</b> | <b>373</b> | <b>35-39</b> | <b>208</b> | <b>237</b> | <b>445</b> | <b>70-74</b>  | <b>176</b>   | <b>204</b>   | <b>380</b>   |
| 5            | 32         | 39         | 71         | 40           | 57         | 70         | 127        | 75            | 37           | 37           | 74           |
| 6            | 42         | 50         | 92         | 41           | 57         | 65         | 122        | 76            | 30           | 24           | 54           |
| 7            | 46         | 44         | 90         | 42           | 77         | 61         | 138        | 77            | 19           | 44           | 63           |
| 8            | 54         | 54         | 108        | 43           | 66         | 59         | 125        | 78            | 33           | 36           | 69           |
| 9            | 52         | 47         | 99         | 44           | 83         | 65         | 148        | 79            | 21           | 37           | 58           |
| <b>5-9</b>   | <b>226</b> | <b>234</b> | <b>460</b> | <b>40-44</b> | <b>340</b> | <b>320</b> | <b>660</b> | <b>75-79</b>  | <b>140</b>   | <b>178</b>   | <b>318</b>   |
| 10           | 58         | 49         | 107        | 45           | 72         | 79         | 151        | 80            | 18           | 22           | 40           |
| 11           | 60         | 51         | 111        | 46           | 64         | 78         | 142        | 81            | 19           | 23           | 42           |
| 12           | 58         | 46         | 104        | 47           | 89         | 69         | 158        | 82            | 23           | 20           | 43           |
| 13           | 64         | 55         | 119        | 48           | 90         | 89         | 179        | 83            | 15           | 28           | 43           |
| 14           | 47         | 63         | 110        | 49           | 84         | 92         | 176        | 84            | 5            | 16           | 21           |
| <b>10-14</b> | <b>287</b> | <b>264</b> | <b>551</b> | <b>45-49</b> | <b>399</b> | <b>407</b> | <b>806</b> | <b>80-84</b>  | <b>80</b>    | <b>109</b>   | <b>189</b>   |
| 15           | 53         | 57         | 110        | 50           | 70         | 82         | 152        | 85            | 7            | 16           | 23           |
| 16           | 58         | 71         | 129        | 51           | 91         | 58         | 149        | 86            | 6            | 18           | 24           |
| 17           | 40         | 59         | 99         | 52           | 64         | 66         | 130        | 87            | 9            | 6            | 15           |
| 18           | 54         | 66         | 120        | 53           | 78         | 63         | 141        | 88            | 2            | 10           | 12           |
| 19           | 50         | 42         | 92         | 54           | 80         | 78         | 158        | 89            | 4            | 12           | 16           |
| <b>15-19</b> | <b>255</b> | <b>295</b> | <b>550</b> | <b>50-54</b> | <b>383</b> | <b>347</b> | <b>730</b> | <b>85-89</b>  | <b>28</b>    | <b>62</b>    | <b>90</b>    |
| 20           | 52         | 33         | 85         | 55           | 68         | 86         | 154        | 90            | 5            | 7            | 12           |
| 21           | 43         | 41         | 84         | 56           | 76         | 71         | 147        | 91            | 5            | 4            | 9            |
| 22           | 41         | 42         | 83         | 57           | 78         | 59         | 137        | 92            | 1            | 2            | 3            |
| 23           | 37         | 44         | 81         | 58           | 62         | 65         | 127        | 93            | -            | 1            | 1            |
| 24           | 38         | 34         | 72         | 59           | 78         | 55         | 133        | 94            | 1            | -            | 1            |
| <b>20-24</b> | <b>211</b> | <b>194</b> | <b>405</b> | <b>55-59</b> | <b>362</b> | <b>336</b> | <b>698</b> | <b>90-94</b>  | <b>12</b>    | <b>14</b>    | <b>26</b>    |
| 25           | 40         | 46         | 86         | 60           | 67         | 67         | 134        | 95 en         |              |              |              |
| 26           | 29         | 33         | 62         | 61           | 71         | 59         | 130        | ouder         | 2            | 2            | 4            |
| 27           | 45         | 31         | 76         | 62           | 69         | 58         | 127        |               |              |              |              |
| 28           | 36         | 35         | 71         | 63           | 65         | 74         | 139        | Onbekend      | -            | -            | -            |
| 29           | 40         | 34         | 74         | 64           | 71         | 85         | 156        |               |              |              |              |
| <b>25-29</b> | <b>190</b> | <b>179</b> | <b>369</b> | <b>60-64</b> | <b>343</b> | <b>343</b> | <b>686</b> | <b>TOTAAL</b> | <b>4.294</b> | <b>4.341</b> | <b>8.635</b> |
| 30           | 38         | 39         | 77         | 65           | 56         | 53         | 109        |               |              |              |              |
| 31           | 35         | 39         | 74         | 66           | 57         | 51         | 108        |               |              |              |              |
| 32           | 26         | 32         | 58         | 67           | 66         | 64         | 130        |               |              |              |              |
| 33           | 37         | 33         | 70         | 68           | 54         | 48         | 102        |               |              |              |              |
| 34           | 37         | 41         | 78         | 69           | 46         | 43         | 89         |               |              |              |              |
| <b>30-34</b> | <b>173</b> | <b>184</b> | <b>357</b> | <b>65-69</b> | <b>279</b> | <b>259</b> | <b>538</b> |               |              |              |              |

Bron: Gemeentelijke Basisadministratie

# BEVOLKING

Loop der bevolking gemeente Venlo (inclusief Tegelen, Belfeld, Arcen en Velden) 1988 - 2010

| Jaar                | Bevolking per 1-1 | Levend Geborenen | Overledenen | Geb. Saldo | Vestiging | Vertrek (excl. corr.) | Migratie saldo (excl. corr.) | Totaal saldo corr. | Bevolking per 31-12 | Bevolkings-groei |
|---------------------|-------------------|------------------|-------------|------------|-----------|-----------------------|------------------------------|--------------------|---------------------|------------------|
| 1988                | 96.433            | 1.200            | 825         | 375        | 3.489     | 3.787                 | -298                         | -26                | 96.484              | 51               |
| 1989                | 96.484            | 1.216            | 868         | 348        | 3.711     | 3.614                 | 97                           | -4                 | 96.925              | 441              |
| 1990                | 96.925            | 1.249            | 873         | 376        | 3.580     | 3.353                 | 227                          | -19                | 97.509              | 584              |
| 1991                | 97.509            | 1.173            | 852         | 321        | 3.713     | 3.397                 | 316                          | -15                | 98.131              | 622              |
| 1992                | 98.155            | 1.256            | 846         | 410        | 3.427     | 3.444                 | -17                          | -18                | 98.530              | 375              |
| 1993                | 98.530            | 1.167            | 936         | 231        | 3.691     | 3.702                 | -11                          | -32                | 98.718              | 188              |
| 1994                | 98.718            | 1.189            | 919         | 270        | 3.620     | 3.824                 | -204                         | 8                  | 98.792              | 74               |
| 1995                | 98.792            | 1.094            | 1.020       | 74         | 3.603     | 3.799                 | -196                         | -36                | 98.634              | -158             |
| 1996                | 98.634            | 1.080            | 958         | 122        | 3.660     | 4.014                 | -354                         | -61                | 98.341              | -293             |
| 1997                | 98.341            | 1.043            | 863         | 180        | 3.841     | 3.894                 | -53                          | -142               | 98.326              | -15              |
| 1998                | 98.326            | 1.014            | 937         | 77         | 3.894     | 3.881                 | 13                           | -24                | 98.392              | 66               |
| 1999                | 98.392            | 1.060            | 919         | 141        | 3.753     | 3.475                 | 278                          | -95                | 98.716              | 324              |
| 2000                | 98.716            | 1.074            | 909         | 165        | 3.870     | 3.424                 | 446                          | -47                | 99.280              | 564              |
| 2001                | 99.490            | 1.143            | 910         | 233        | 3.212     | 2.620                 | 592                          | 257 <sup>)</sup>   | 100.362             | 872              |
| 2002                | 100.362           | 1.114            | 1.005       | 109        | 3.218     | 2.920                 | 298                          | -41                | 100.728             | 366              |
| 2003                | 100.728           | 1.087            | 926         | 161        | 3.136     | 2.954                 | 182                          | -107               | 100.964             | 236              |
| 2004                | 100.964           | 1.117            | 880         | 237        | 2.879     | 2.804                 | 75                           | -121               | 101.155             | 191              |
| 2005                | 101.155           | 1.003            | 937         | 66         | 3.001     | 3.248                 | -247                         | -58                | 100.916             | -239             |
| 2006                | 100.916           | 1.025            | 923         | 102        | 3.130     | 3.250                 | -120                         | -27                | 100.871             | -45              |
| 2007                | 100.871           | 1.044            | 890         | 154        | 3.057     | 3.338                 | -281                         | -129               | 100.615             | -256             |
| 2008                | 100.615           | 984              | 873         | 111        | 3.053     | 3.411                 | -358                         | -190               | 100.178             | -437             |
| 2009                | 100.178           | 1.030            | 862         | 168        | 3.077     | 3.124                 | -47                          | 1                  | 100.301             | 123              |
| 2010 <sup>**)</sup> | 100.301           | 945              | 958         | -13        | 2.680     | 2.844                 | -164                         | -351               | 99.773              | -528             |

Per 1-1-2001 zijn de gemeenten Tegelen en Belfeld samengevoegd met de gemeente Venlo en per 1-1-2010 is ook de gemeente Arcen en Velden samengevoegd met de gemeente Venlo

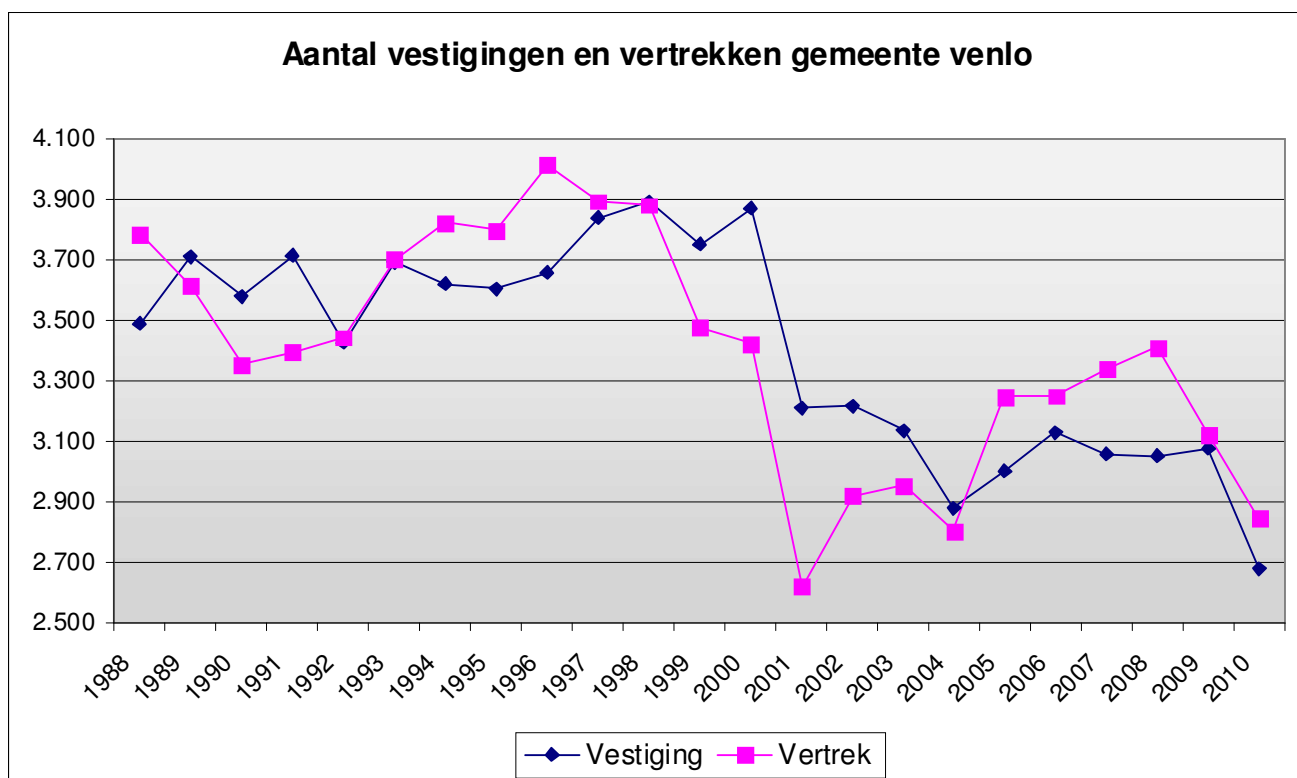
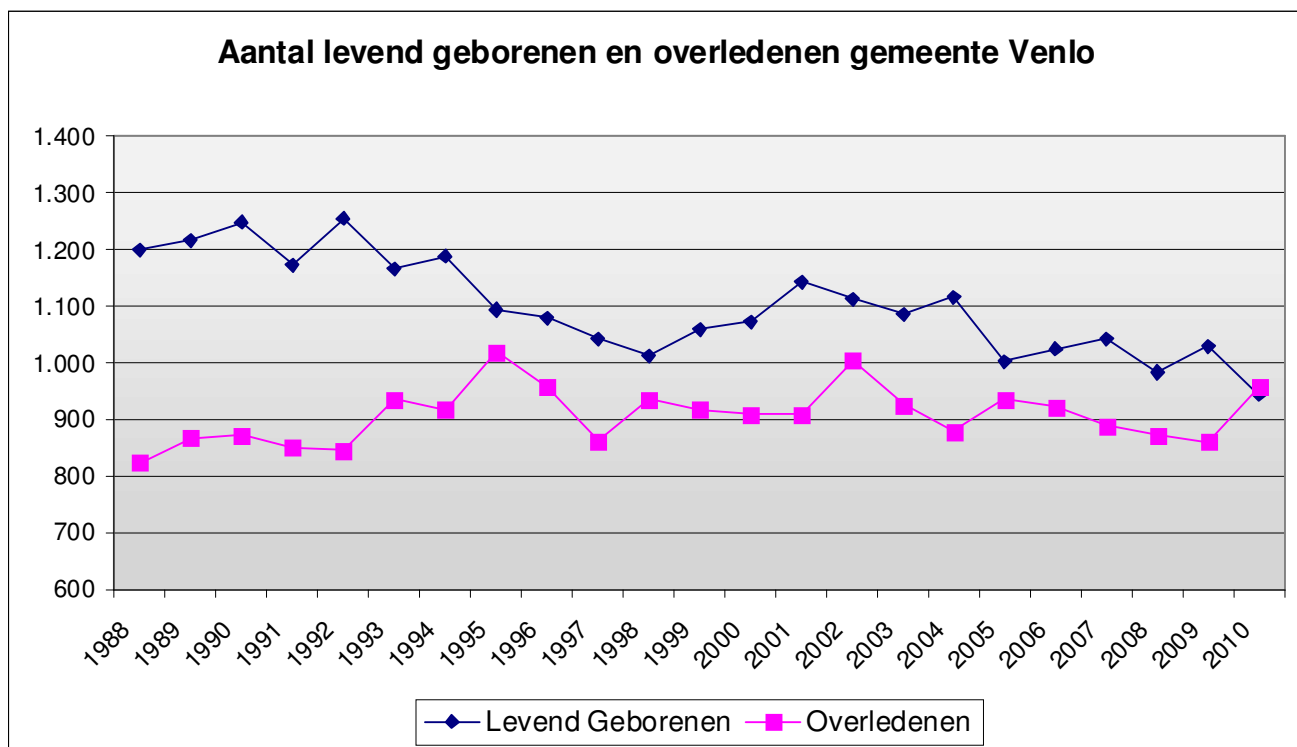
De cijfers van de jaren vóór 2001 zijn verkregen door de gegevens van de voormalige gemeenten Venlo, Tegelen, Belfeld en Arcen en Velden samen te nemen.

<sup>)</sup> per 1-1 2001 zijn 210 inwoners van en Grubbenvorst overgegaan naar de nieuwe gemeente Venlo; deze personen zijn opgenomen in de administratieve correcties

<sup>\*\*)</sup> bevolking per 1-1 is definitief, de andere cijfers zijn voorlopig

Bron: C.B.S.

# BEVOLKING



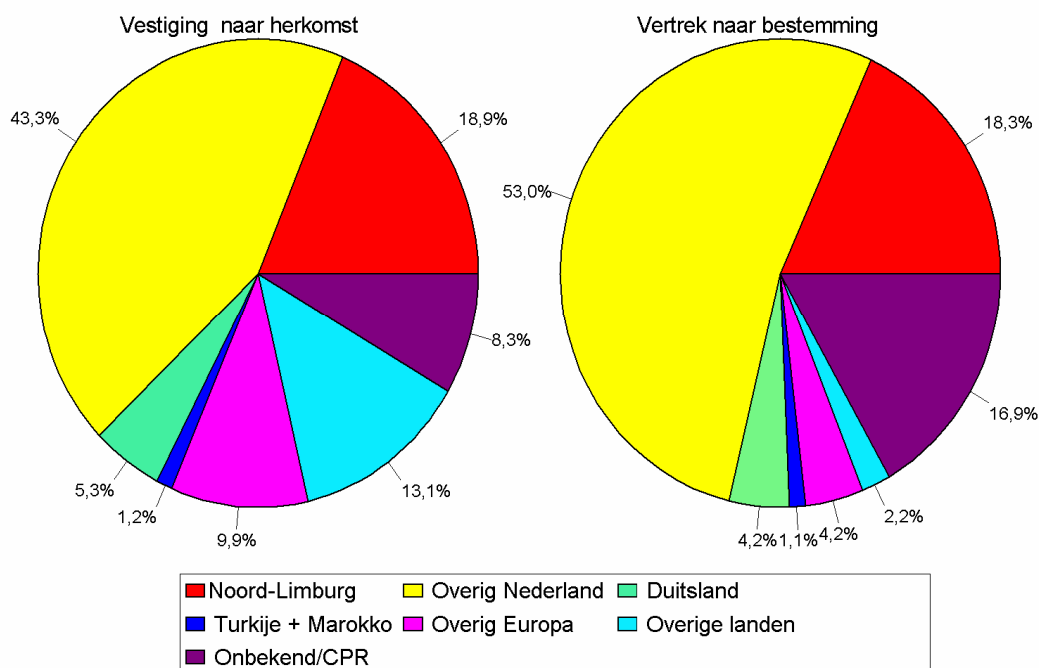
# BEVOLKING

## Vestiging en vertrek gemeente Venlo naar herkomst en bestemming 2010

|                                     | Vestiging in Venlo | Vertrek uit Venlo | Saldo       |
|-------------------------------------|--------------------|-------------------|-------------|
| Beesel                              | 94                 | 117               | -23         |
| Bergen                              | 24                 | 16                | 8           |
| Horst a/d Maas                      | 143                | 163               | -20         |
| Venray                              | 80                 | 104               | -24         |
| Peel en Maas                        | 182                | 183               | -1          |
| Gennep                              | 15                 | 8                 | 7           |
| Mook en Middelaar                   | 1                  | 1                 | 0           |
| <b>TOTAAL NOORD-LIMBURG</b>         | <b>539</b>         | <b>592</b>        | <b>-53</b>  |
| Midden-Limburg                      | 186                | 224               | -38         |
| Zuid-Limburg                        | 152                | 191               | -39         |
| Noord-Brabant                       | 347                | 476               | -129        |
| Gelderland, Flevoland en Overijssel | 199                | 284               | -85         |
| Groningen, Friesland en Drenthe     | 38                 | 50                | -12         |
| Utrecht en Noord-Holland            | 157                | 262               | -105        |
| Zuid-Holland en Zeeland             | 158                | 226               | -68         |
| <b>TOTAAL OVERIG NEDERLAND</b>      | <b>1.237</b>       | <b>1.713</b>      | <b>-476</b> |
| België                              | 29                 | 40                | -11         |
| Duitsland                           | 152                | 137               | 15          |
| Overig Europa                       | 282                | 136               | 146         |
| Voormalige Rijksdelen               | 22                 | 19                | 3           |
| Turkije                             | 23                 | 34                | -11         |
| Marokko                             | 10                 | 3                 | 7           |
| Overige landen                      | 375                | 70                | 305         |
| Onbekend/CPR                        | 238                | 546               | -308        |
| <b>TOTAAL BUITENLAND</b>            | <b>1.131</b>       | <b>985</b>        | <b>146</b>  |
| <b>GENERAAL TOTAAL</b>              | <b>2.907</b>       | <b>3.290</b>      | <b>-383</b> |

Bron: Gemeentelijke Basisadministratie

## Migratie Venlo naar herkomst en bestemming 2010



Bron: Gemeentelijke basisadministratie

# BEVOLKING

## Vestiging in en vertrek uit de gemeente Venlo in 2010 per postcodewijk

| Postcodewijk                        | Soort migratie     |                   |             |                    |                   |            | TOTALE MIGRATIE    |                   | SALDO       |
|-------------------------------------|--------------------|-------------------|-------------|--------------------|-------------------|------------|--------------------|-------------------|-------------|
|                                     | binnenlands        |                   | SALDO       | buitenlands        |                   | SALDO      | vestiging in Venlo | vertrek uit Venlo |             |
|                                     | vestiging in Venlo | vertrek uit Venlo |             | vestiging in Venlo | vertrek uit Venlo |            |                    |                   |             |
| <b>STADSDEEL VENLO</b>              |                    |                   |             |                    |                   |            |                    |                   |             |
| 5911 Venlo-Centrum                  | 144                | 137               | 7           | 102                | 106               | -4         | 246                | 243               | 3           |
| 5912 Venlo-Zuid                     | 198                | 225               | -27         | 130                | 106               | 24         | 328                | 331               | -3          |
| 5913 Hoge-kamp/Stalberg             | 217                | 213               | 4           | 72                 | 55                | 17         | 289                | 268               | 21          |
| 5914 Venlo-Noord                    | 137                | 150               | -13         | 81                 | 84                | -3         | 218                | 234               | -16         |
| 5915 Leutherberg/Vogelhut           | 159                | 156               | 3           | 58                 | 67                | -9         | 217                | 223               | -6          |
| 5916 Veegtes/'t Ven                 | 60                 | 329               | -269        | 256                | 83                | 173        | 316                | 412               | -96         |
| <b>Totaal</b>                       | <b>915</b>         | <b>1.210</b>      | <b>-295</b> | <b>699</b>         | <b>501</b>        | <b>198</b> | <b>1.614</b>       | <b>1.711</b>      | <b>-97</b>  |
| <b>STADSDEEL BLERICK</b>            |                    |                   |             |                    |                   |            |                    |                   |             |
| 5921 Blerick-Centrum                | 112                | 124               | -12         | 42                 | 69                | -27        | 154                | 193               | -39         |
| 5922 Blerick-Noord                  | 111                | 103               | 8           | 74                 | 93                | -19        | 185                | 196               | -11         |
| 5923 Blerick-Zuid                   | 47                 | 61                | -14         | 12                 | 24                | -12        | 59                 | 85                | -26         |
| 5924 Vossener                       | 41                 | 68                | -27         | 37                 | 36                | 1          | 78                 | 104               | -26         |
| 5925 Klingerberg                    | 79                 | 85                | -6          | 14                 | 41                | -27        | 93                 | 126               | -33         |
| 5926 Hout-Blerick/Meuleveld         | 26                 | 19                | 7           | 6                  | 2                 | 4          | 32                 | 21                | 11          |
| 5927 Boekend                        | 14                 | 12                | 2           | 2                  | 2                 | 0          | 16                 | 14                | 2           |
| 5928 Ubroek                         | 8                  | 6                 | 2           | 3                  | 10                | -7         | 11                 | 16                | -5          |
| <b>Totaal</b>                       | <b>438</b>         | <b>478</b>        | <b>-40</b>  | <b>190</b>         | <b>277</b>        | <b>-87</b> | <b>628</b>         | <b>755</b>        | <b>-127</b> |
| <b>STADSDEEL TEGELEN EN BELFELD</b> |                    |                   |             |                    |                   |            |                    |                   |             |
| 5931 Tegelen-Centrum                | 121                | 171               | -50         | 66                 | 71                | -5         | 187                | 242               | -55         |
| 5932 Op de Heide                    | 84                 | 111               | -27         | 30                 | 52                | -22        | 114                | 163               | -49         |
| 5935 Steijl                         | 42                 | 49                | -7          | 31                 | 26                | 5          | 73                 | 75                | -2          |
| 5951 Belfeld                        | 87                 | 111               | -24         | 19                 | 27                | -8         | 106                | 138               | -32         |
| <b>Totaal</b>                       | <b>334</b>         | <b>442</b>        | <b>-108</b> | <b>146</b>         | <b>176</b>        | <b>-30</b> | <b>480</b>         | <b>618</b>        | <b>-138</b> |
| <b>STADSDEEL ARCEN EN VELDEN</b>    |                    |                   |             |                    |                   |            |                    |                   |             |
| 5941 Velden                         | 84                 | 77                | 7           | 24                 | 17                | 7          | 108                | 94                | 14          |
| 5943 Lomm                           | 11                 | 25                | -14         | 4                  | 2                 | 2          | 15                 | 27                | -12         |
| 5944 Arcen                          | 46                 | 73                | -27         | 16                 | 12                | 4          | 62                 | 85                | -23         |
| <b>Totaal</b>                       | <b>141</b>         | <b>175</b>        | <b>-34</b>  | <b>44</b>          | <b>31</b>         | <b>13</b>  | <b>185</b>         | <b>206</b>        | <b>-21</b>  |
| <b>TOTAAL GEMEENTE VENLO</b>        | <b>1.828</b>       | <b>2.305</b>      | <b>-477</b> | <b>1.079</b>       | <b>985</b>        | <b>94</b>  | <b>2.907</b>       | <b>3.290</b>      | <b>-383</b> |

## Vestiging in en vertrek uit de gemeente Venlo in 2010 naar burgerlijke staat

| Burgerlijke staat                 | Vestiging in Venlo |              |              | Vertrek uit Venlo |             |              | SALDO          |             |             |
|-----------------------------------|--------------------|--------------|--------------|-------------------|-------------|--------------|----------------|-------------|-------------|
|                                   | soort migratie     |              | TO-TAAL      | soort migratie    |             | TO-TAAL      | soort migratie |             | TO-TAAL     |
|                                   | binnenlands        | buitenlands  |              | binnenlands       | buitenlands |              | binnenlands    | buitenlands |             |
| Gehuwd/geregistreerd partnerschap | 238                | 177          | 415          | 285               | 206         | 491          | -47            | -29         | -76         |
| Ongehuwd/geen partnerschap        | 1.374              | 806          | 2.180        | 1.787             | 637         | 2.424        | -413           | 169         | -244        |
| Gescheiden                        | 171                | 88           | 259          | 173               | 129         | 302          | -2             | -41         | -43         |
| Verweduwd/beëindigd partnerschap  | 45                 | 8            | 53           | 60                | 13          | 73           | -15            | -5          | -20         |
| <b>TOTAAL</b>                     | <b>1.828</b>       | <b>1.079</b> | <b>2.907</b> | <b>2.305</b>      | <b>985</b>  | <b>3.290</b> | <b>-477</b>    | <b>94</b>   | <b>-383</b> |

# BEVOLKING

## Vestiging in en vertrek uit de gemeente Venlo in 2010 naar geslacht

| Geslacht      | Vestiging in Venlo          |                             |              | Vertrek uit Venlo           |                             |              | SALDO                       |                             | TO-TAAL     |
|---------------|-----------------------------|-----------------------------|--------------|-----------------------------|-----------------------------|--------------|-----------------------------|-----------------------------|-------------|
|               | soort migratie binnen-lands | soort migratie buiten-lands | TO-TAAL      | soort migratie binnen-lands | soort migratie buiten-lands | TO-TAAL      | soort migratie binnen-lands | soort migratie buiten-lands |             |
| Man           | 915                         | 599                         | 1.514        | 1.157                       | 635                         | 1.792        | -242                        | -36                         | -278        |
| Vrouw         | 913                         | 480                         | 1.393        | 1.148                       | 350                         | 1.498        | -235                        | 130                         | -105        |
| <b>TOTAAL</b> | <b>1.828</b>                | <b>1.079</b>                | <b>2.907</b> | <b>2.305</b>                | <b>985</b>                  | <b>3.290</b> | <b>-477</b>                 | <b>94</b>                   | <b>-383</b> |

## Vestiging in en vertrek uit de gemeente Venlo in 2010 naar leeftijdsgroep

| Leeftijdsgroep | Vestiging in Venlo          |                             |              | Vertrek uit Venlo           |                             |              | SALDO                       |                             | TO-TAAL     |
|----------------|-----------------------------|-----------------------------|--------------|-----------------------------|-----------------------------|--------------|-----------------------------|-----------------------------|-------------|
|                | soort migratie binnen-lands | soort migratie buiten-lands | TO-TAAL      | soort migratie binnen-lands | soort migratie buiten-lands | TO-TAAL      | soort migratie binnen-lands | soort migratie buiten-lands |             |
| 0 - 4          | 102                         | 65                          | 167          | 142                         | 33                          | 175          | -40                         | 32                          | -8          |
| 5 - 9          | 63                          | 75                          | 138          | 108                         | 52                          | 160          | -45                         | 23                          | -22         |
| 10 - 14        | 65                          | 43                          | 108          | 69                          | 26                          | 95           | -4                          | 17                          | 13          |
| 15 - 19        | 206                         | 83                          | 289          | 386                         | 31                          | 417          | -180                        | 52                          | -128        |
| 20 - 24        | 455                         | 176                         | 631          | 499                         | 128                         | 627          | -44                         | 48                          | 4           |
| 25 - 29        | 313                         | 192                         | 505          | 342                         | 140                         | 482          | -29                         | 52                          | 23          |
| 30 - 34        | 143                         | 126                         | 269          | 204                         | 136                         | 340          | -61                         | -10                         | -71         |
| 35 - 39        | 105                         | 89                          | 194          | 152                         | 126                         | 278          | -47                         | -37                         | -84         |
| 40 - 44        | 115                         | 67                          | 182          | 104                         | 99                          | 203          | 11                          | -32                         | -21         |
| 45 - 49        | 73                          | 49                          | 122          | 66                          | 73                          | 139          | 7                           | -24                         | -17         |
| 50 - 54        | 55                          | 39                          | 94           | 66                          | 57                          | 123          | -11                         | -18                         | -29         |
| 55 - 59        | 43                          | 17                          | 60           | 39                          | 32                          | 71           | 4                           | -15                         | -11         |
| 60 - 64        | 29                          | 21                          | 50           | 39                          | 13                          | 52           | -10                         | 8                           | -2          |
| 65 - 69        | 11                          | 14                          | 25           | 21                          | 21                          | 42           | -10                         | -7                          | -17         |
| 70 - 74        | 8                           | 9                           | 17           | 18                          | 8                           | 26           | -10                         | 1                           | -9          |
| 75 - 79        | 14                          | 7                           | 21           | 12                          | 5                           | 17           | 2                           | 2                           | 4           |
| 80 - 84        | 10                          | 4                           | 14           | 13                          | 3                           | 16           | -3                          | 1                           | -2          |
| 85 - 89        | 11                          | 3                           | 14           | 17                          | 1                           | 18           | -6                          | 2                           | -4          |
| 90 - 94        | 5                           | -                           | 5            | 7                           | -                           | 7            | -2                          | -                           | -2          |
| 95 e.o.        | 2                           | -                           | -0           | 1                           | -                           | 1            | 1                           | -                           | 1           |
| Onbekend       | -                           | -                           | -            | -                           | 1                           | 1            | -                           | -1                          | -1          |
| <b>TOTAAL</b>  | <b>1.828</b>                | <b>1.079</b>                | <b>2.907</b> | <b>2.305</b>                | <b>985</b>                  | <b>3.290</b> | <b>-477</b>                 | <b>94</b>                   | <b>-383</b> |

## Vestiging in en vertrek uit de gemeente Venlo in 2010 naar positie in gezin

| Gezinsverhouding             | Vestiging in Venlo          |                             |              | Vertrek uit Venlo           |                             |              | SALDO                       |                             | TO-TAAL     |
|------------------------------|-----------------------------|-----------------------------|--------------|-----------------------------|-----------------------------|--------------|-----------------------------|-----------------------------|-------------|
|                              | soort migratie binnen-lands | soort migratie buiten-lands | TO-TAAL      | soort migratie binnen-lands | soort migratie buiten-lands | TO-TAAL      | soort migratie binnen-lands | soort migratie buiten-lands |             |
| Hoofd gezin zonder kinderen  | 35                          | 13                          | 48           | 45                          | 24                          | 69           | -10                         | -11                         | -21         |
| Hoofd gezin met kinderen     | 31                          | 15                          | 46           | 49                          | 40                          | 89           | -18                         | -25                         | -43         |
| Hoofd onvolledig gezin       | 91                          | 30                          | 121          | 109                         | 51                          | 160          | -18                         | -21                         | -39         |
| Echtgeno(o)t(e)/partner      | 67                          | 51                          | 118          | 97                          | 66                          | 163          | -30                         | -15                         | -45         |
| Inwonend ongehuwd kind       | 562                         | 160                         | 722          | 880                         | 203                         | 1.083        | -318                        | -43                         | -361        |
| Niet in gezinsverband levend | 1.042                       | 810                         | 1.852        | 1.125                       | 601                         | 1.726        | -83                         | 209                         | 126         |
| <b>TOTAAL</b>                | <b>1.828</b>                | <b>1.079</b>                | <b>2.907</b> | <b>2.305</b>                | <b>985</b>                  | <b>3.290</b> | <b>-477</b>                 | <b>94</b>                   | <b>-383</b> |

Bron: Gemeentelijke Basisadministratie

# BEVOLKING

In 2010 binnen de gemeente Venlo verhuisde personen naar vestigingswijk

| Postcodewijk                        | Aantal groepen <sup>*)</sup> | Gezins-<br>hoofden | Mee-<br>verhuisde<br>gezinsleden | Afzonderlijk<br>verhuisde<br>personen | TOTAAL<br>VERHUISDE<br>PERSONEN |
|-------------------------------------|------------------------------|--------------------|----------------------------------|---------------------------------------|---------------------------------|
| <b>STADSDEEL VENLO</b>              |                              |                    |                                  |                                       |                                 |
| 5911 Venlo-Centrum                  | 368                          | 36                 | 55                               | 345                                   | 436                             |
| 5912 Venlo-Zuid                     | 454                          | 75                 | 122                              | 419                                   | 616                             |
| 5913 Hogekamp/Stalberg              | 309                          | 46                 | 71                               | 292                                   | 409                             |
| 5914 Venlo-Noord                    | 400                          | 79                 | 130                              | 339                                   | 548                             |
| 5915 Leutherberg/Vogelhut           | 264                          | 59                 | 123                              | 225                                   | 407                             |
| 5916 Veegtes/'t Ven                 | 51                           | 6                  | 17                               | 50                                    | 73                              |
| <b>Totaal</b>                       | <b>1.846</b>                 | <b>301</b>         | <b>518</b>                       | <b>1.670</b>                          | <b>2.489</b>                    |
| <b>STADSDEEL BLERICK</b>            |                              |                    |                                  |                                       |                                 |
| 5921 Blerick-Centrum                | 384                          | 97                 | 148                              | 305                                   | 550                             |
| 5922 Blerick-Noord                  | 232                          | 69                 | 133                              | 184                                   | 386                             |
| 5923 Blerick-Zuid                   | 136                          | 31                 | 48                               | 122                                   | 201                             |
| 5924 Vossener                       | 81                           | 20                 | 46                               | 72                                    | 138                             |
| 5925 Klingerberg                    | 115                          | 19                 | 30                               | 103                                   | 152                             |
| 5926 Hout-Blerick/Meuleveld         | 26                           | 8                  | 16                               | 24                                    | 48                              |
| 5927 Boekend                        | 10                           | 4                  | 5                                | 6                                     | 15                              |
| 5928 Ubroek                         | 13                           | 7                  | 12                               | 8                                     | 27                              |
| <b>Totaal</b>                       | <b>997</b>                   | <b>255</b>         | <b>438</b>                       | <b>824</b>                            | <b>1.517</b>                    |
| <b>STADSDEEL TEGELEN EN BELFELD</b> |                              |                    |                                  |                                       |                                 |
| 5931 Tegelen-Centrum                | 377                          | 75                 | 115                              | 329                                   | 519                             |
| 5932 Op de Heide                    | 159                          | 29                 | 53                               | 144                                   | 226                             |
| 5935 Steijl                         | 120                          | 14                 | 25                               | 115                                   | 154                             |
| 5951 Belfeld                        | 152                          | 36                 | 62                               | 125                                   | 223                             |
| <b>Totaal</b>                       | <b>808</b>                   | <b>154</b>         | <b>255</b>                       | <b>713</b>                            | <b>1.122</b>                    |
| <b>STADSDEEL ARCEN EN VELDEN</b>    |                              |                    |                                  |                                       |                                 |
| 5941 Velden                         | 111                          | 25                 | 53                               | 101                                   | 179                             |
| 5943 Lomm                           | 15                           | 4                  | 6                                | 14                                    | 24                              |
| 5944 Arcen                          | 61                           | 7                  | 16                               | 56                                    | 79                              |
| <b>Totaal</b>                       | <b>187</b>                   | <b>36</b>          | <b>75</b>                        | <b>171</b>                            | <b>282</b>                      |
| <b>TOTAAL GEMEENTE VENLO</b>        | <b>3.838</b>                 | <b>746</b>         | <b>1.286</b>                     | <b>3.378</b>                          | <b>5.410</b>                    |

<sup>\*)</sup> Een groep wordt gevormd door personen die tegelijk (dwz met hooguit een tussenruimte van 30 dagen) van één adres verhuizen naar één ander adres

Bron: Gemeentelijke bevolkingsadministratie

# BEVOLKING

In 2010 binnen de gemeente Venlo verhuisde personen naar vertrekwijk

| Postcodewijk                        | Aantal groepen <sup>1)</sup> | Gezins-<br>hoofden | Mee-<br>verhuisde<br>gezinsleden | Afzonderlijk<br>verhuisde<br>personen | TOTAAL<br>VERHUISDE<br>PERSONEN |
|-------------------------------------|------------------------------|--------------------|----------------------------------|---------------------------------------|---------------------------------|
| <b>STADSDEEL VENLO</b>              |                              |                    |                                  |                                       |                                 |
| 5911 Venlo-Centrum                  | 328                          | 43                 | 67                               | 323                                   | 433                             |
| 5912 Venlo-Zuid                     | 397                          | 75                 | 117                              | 361                                   | 553                             |
| 5913 Hogekamp/Stalberg              | 334                          | 56                 | 96                               | 313                                   | 465                             |
| 5914 Venlo-Noord                    | 403                          | 80                 | 140                              | 354                                   | 574                             |
| 5915 Leutherberg/Vogelhut           | 221                          | 39                 | 66                               | 198                                   | 303                             |
| 5916 Veegtes/'t Ven                 | 73                           | 12                 | 26                               | 66                                    | 104                             |
| <b>Totaal</b>                       | <b>1.756</b>                 | <b>305</b>         | <b>512</b>                       | <b>1.615</b>                          | <b>2.432</b>                    |
| <b>STADSDEEL BLERICK</b>            |                              |                    |                                  |                                       |                                 |
| 5921 Blerick-Centrum                | 298                          | 60                 | 86                               | 251                                   | 397                             |
| 5922 Blerick-Noord                  | 255                          | 69                 | 134                              | 203                                   | 406                             |
| 5923 Blerick-Zuid                   | 110                          | 31                 | 43                               | 91                                    | 165                             |
| 5924 Vossener                       | 102                          | 22                 | 31                               | 82                                    | 135                             |
| 5925 Klingerberg                    | 134                          | 27                 | 47                               | 117                                   | 191                             |
| 5926 Hout-Blerick/Meuleveld         | 53                           | 11                 | 21                               | 41                                    | 73                              |
| 5927 Boekend                        | 16                           | 2                  | 2                                | 14                                    | 18                              |
| 5928 Ubroek                         | 20                           | 7                  | 16                               | 15                                    | 38                              |
| <b>Totaal</b>                       | <b>988</b>                   | <b>229</b>         | <b>380</b>                       | <b>814</b>                            | <b>1.423</b>                    |
| <b>STADSDEEL TEGELEN EN BELFELD</b> |                              |                    |                                  |                                       |                                 |
| 5931 Tegelen-Centrum                | 357                          | 76                 | 145                              | 302                                   | 523                             |
| 5932 Op de Heide                    | 244                          | 48                 | 73                               | 216                                   | 337                             |
| 5935 Steijl                         | 111                          | 22                 | 50                               | 94                                    | 166                             |
| 5951 Belfeld                        | 161                          | 30                 | 53                               | 136                                   | 219                             |
| <b>Totaal</b>                       | <b>873</b>                   | <b>176</b>         | <b>321</b>                       | <b>748</b>                            | <b>1.245</b>                    |
| <b>STADSDEEL ARCEN EN VELDEN</b>    |                              |                    |                                  |                                       |                                 |
| 5941 Velden                         | 144                          | 23                 | 50                               | 133                                   | 206                             |
| 5943 Lomm                           | 16                           | 4                  | 5                                | 13                                    | 22                              |
| 5944 Arcen                          | 61                           | 9                  | 18                               | 55                                    | 82                              |
| <b>Totaal</b>                       | <b>221</b>                   | <b>36</b>          | <b>73</b>                        | <b>201</b>                            | <b>310</b>                      |
| <b>TOTAAL GEMEENTE VENLO</b>        | <b>3.838</b>                 | <b>746</b>         | <b>1286</b>                      | <b>3.378</b>                          | <b>5.410</b>                    |

<sup>1)</sup> Een groep wordt gevormd door personen die tegelijk (dwz met hooguit een tussenruimte van 30 dagen) van één adres verhuizen naar één ander adres

Binnen de gemeente Venlo verhuisde personen naar leeftijd en positie in gezin in 2010

| Leeftijdsgroep | Gezinsverhouding bij verhuizing   |                                |                              |                        |                  |                   | TOTAAL       |
|----------------|-----------------------------------|--------------------------------|------------------------------|------------------------|------------------|-------------------|--------------|
|                | hoofd gezin<br>zonder<br>kinderen | hoofd gezin<br>met<br>kinderen | hoofd<br>onvolledig<br>gezin | echtgenote/<br>partner | zoon/<br>dochter | geen lid<br>gezin |              |
| 0 - 14         | 0                                 | 0                              | 0                            | 0                      | 698              | 69                | 767          |
| 15 - 24        | 2                                 | 2                              | 40                           | 27                     | 179              | 1043              | 1293         |
| 25 - 34        | 34                                | 42                             | 126                          | 89                     | 13               | 1077              | 1381         |
| 35 - 49        | 25                                | 105                            | 159                          | 116                    | 1                | 543               | 949          |
| 50 - 64        | 53                                | 26                             | 30                           | 77                     | 2                | 283               | 471          |
| 65 en ouder    | 98                                | 2                              | 2                            | 84                     | 0                | 363               | 549          |
| <b>TOTAAL</b>  | <b>212</b>                        | <b>177</b>                     | <b>357</b>                   | <b>393</b>             | <b>893</b>       | <b>3.378</b>      | <b>5.410</b> |

# BEVOLKING

In 2010 binnen de gemeente Venlo verhuisde personen naar vertrek- en vestigingswijk

|                                     | Stadsdeel Venlo    |                 |                        |                  |                           |                      | TOTAAL STADSDEEL VENLO | Stadsdeel Blerick    |                    |                   |               |                  |                             | TOTAAL STADSDEEL BLERICK |              |              |
|-------------------------------------|--------------------|-----------------|------------------------|------------------|---------------------------|----------------------|------------------------|----------------------|--------------------|-------------------|---------------|------------------|-----------------------------|--------------------------|--------------|--------------|
|                                     | vestigingswijk     |                 |                        |                  |                           |                      |                        | vestigingswijk       |                    |                   |               |                  |                             |                          |              |              |
|                                     | Venlo-Centrum 5911 | Venlo-Zuid 5912 | Hogekamp/Stalberg 5913 | Venlo-Noord 5914 | Leutherberg/Vogelhut 5915 | Veegtes/ 't Ven 5916 |                        | Blerick-Centrum 5921 | Blerick-Noord 5922 | Blerick-Zuid 5923 | Vossener 5924 | Klingerberg 5925 | Hout-Blerick/Meuleveld 5926 |                          | Boekend 5927 | Ubroek 5928  |
| <b>Vertrekswijk</b>                 |                    |                 |                        |                  |                           |                      |                        |                      |                    |                   |               |                  |                             |                          |              |              |
| <b>STADSDEEL VENLO</b>              |                    |                 |                        |                  |                           |                      |                        |                      |                    |                   |               |                  |                             |                          |              |              |
| 5911 Venlo-Centrum                  | 92                 | 57              | 54                     | 47               | 42                        | 11                   | 303                    | 32                   | 32                 | 7                 | 5             | 12               | 1                           | 0                        | 3            | 92           |
| 5912 Venlo-Zuid                     | 50                 | 185             | 37                     | 43               | 44                        | 4                    | 363                    | 25                   | 30                 | 11                | 14            | 12               | 12                          | 0                        | 3            | 107          |
| 5913 Hogekamp/Stalberg              | 48                 | 54              | 105                    | 55               | 73                        | 10                   | 345                    | 22                   | 14                 | 9                 | 6             | 6                | 3                           | 0                        | 5            | 65           |
| 5914 Venlo-Noord                    | 53                 | 61              | 49                     | 218              | 31                        | 11                   | 423                    | 24                   | 30                 | 6                 | 9             | 13               | 1                           | 0                        | 0            | 83           |
| 5915 Leutherberg/Vogelhut           | 29                 | 33              | 40                     | 36               | 70                        | 6                    | 214                    | 16                   | 24                 | 3                 | 5             | 2                | 2                           | 0                        | 3            | 55           |
| 5916 Veegtes/'t Ven                 | 9                  | 8               | 16                     | 23               | 6                         | 12                   | 74                     | 5                    | 1                  | 4                 | 1             | 1                | 0                           | 0                        | 0            | 12           |
| <b>Totaal</b>                       | <b>281</b>         | <b>398</b>      | <b>301</b>             | <b>422</b>       | <b>266</b>                | <b>54</b>            | <b>1722</b>            | <b>124</b>           | <b>131</b>         | <b>40</b>         | <b>40</b>     | <b>46</b>        | <b>19</b>                   | <b>0</b>                 | <b>14</b>    | <b>414</b>   |
| <b>STADSDEEL BLERICK</b>            |                    |                 |                        |                  |                           |                      |                        |                      |                    |                   |               |                  |                             |                          |              |              |
| 5921 Blerick-Centrum                | 27                 | 31              | 12                     | 20               | 15                        | 1                    | 106                    | 161                  | 36                 | 30                | 20            | 13               | 4                           | 2                        | 2            | 268          |
| 5922 Blerick-Noord                  | 19                 | 23              | 14                     | 11               | 16                        | 1                    | 84                     | 67                   | 117                | 42                | 33            | 19               | 0                           | 3                        | 1            | 282          |
| 5923 Blerick-Zuid                   | 5                  | 15              | 9                      | 4                | 4                         | 4                    | 41                     | 56                   | 4                  | 29                | 12            | 6                | 1                           | 0                        | 3            | 111          |
| 5924 Vossener                       | 10                 | 7               | 5                      | 11               | 15                        | 0                    | 48                     | 25                   | 10                 | 13                | 14            | 12               | 0                           | 0                        | 6            | 80           |
| 5925 Klingerberg                    | 14                 | 19              | 6                      | 7                | 12                        | 2                    | 60                     | 37                   | 22                 | 11                | 7             | 32               | 2                           | 2                        | 0            | 113          |
| 5926 Hout-Blerick/Meuleveld         | 7                  | 1               | 4                      | 2                | 1                         | 0                    | 15                     | 17                   | 6                  | 1                 | 2             | 3                | 20                          | 0                        | 0            | 49           |
| 5927 Boekend                        | 2                  | 1               | 0                      | 1                | 0                         | 0                    | 4                      | 5                    | 2                  | 1                 | 0             | 1                | 0                           | 5                        | 0            | 14           |
| 5928 Ubroek                         | 2                  | 2               | 2                      | 1                | 1                         | 9                    | 17                     | 7                    | 3                  | 8                 | 1             | 1                | 0                           | 0                        | 1            | 21           |
| <b>Totaal</b>                       | <b>86</b>          | <b>99</b>       | <b>52</b>              | <b>57</b>        | <b>64</b>                 | <b>17</b>            | <b>375</b>             | <b>375</b>           | <b>200</b>         | <b>135</b>        | <b>89</b>     | <b>87</b>        | <b>27</b>                   | <b>12</b>                | <b>13</b>    | <b>938</b>   |
| <b>STADSDEEL TEGELEN EN BELFELD</b> |                    |                 |                        |                  |                           |                      |                        |                      |                    |                   |               |                  |                             |                          |              |              |
| 5931 Tegelen-Centrum                | 22                 | 60              | 13                     | 22               | 36                        | 1                    | 154                    | 15                   | 20                 | 7                 | 3             | 9                | 1                           | 3                        | 0            | 58           |
| 5932 Op de Heide                    | 14                 | 23              | 13                     | 10               | 24                        | 0                    | 84                     | 13                   | 19                 | 9                 | 0             | 5                | 0                           | 0                        | 0            | 46           |
| 5935 Steijl                         | 12                 | 18              | 8                      | 7                | 2                         | 0                    | 47                     | 8                    | 8                  | 5                 | 5             | 0                | 0                           | 0                        | 0            | 26           |
| 5951 Belfeld                        | 3                  | 11              | 6                      | 6                | 6                         | 0                    | 32                     | 4                    | 4                  | 2                 | 1             | 2                | 1                           | 0                        | 0            | 14           |
| <b>Totaal</b>                       | <b>51</b>          | <b>112</b>      | <b>40</b>              | <b>45</b>        | <b>68</b>                 | <b>1</b>             | <b>317</b>             | <b>40</b>            | <b>51</b>          | <b>23</b>         | <b>9</b>      | <b>16</b>        | <b>2</b>                    | <b>3</b>                 | <b>0</b>     | <b>144</b>   |
| <b>STADSDEEL ARCEN EN VELDEN</b>    |                    |                 |                        |                  |                           |                      |                        |                      |                    |                   |               |                  |                             |                          |              |              |
| 5941 Velden                         | 15                 | 6               | 13                     | 15               | 9                         | 1                    | 59                     | 8                    | 4                  | 1                 | 0             | 0                | 0                           | 0                        | 0            | 13           |
| 5943 Lomm                           | 2                  | 0               | 1                      | 0                | 0                         | 0                    | 3                      | 1                    | 0                  | 2                 | 0             | 3                | 0                           | 0                        | 0            | 6            |
| 5944 Arcen                          | 1                  | 1               | 2                      | 9                | 0                         | 0                    | 13                     | 2                    | 0                  | 0                 | 0             | 0                | 0                           | 0                        | 0            | 2            |
| <b>Totaal</b>                       | <b>18</b>          | <b>7</b>        | <b>16</b>              | <b>24</b>        | <b>9</b>                  | <b>1</b>             | <b>75</b>              | <b>11</b>            | <b>4</b>           | <b>3</b>          | <b>0</b>      | <b>3</b>         | <b>0</b>                    | <b>0</b>                 | <b>0</b>     | <b>21</b>    |
| <b>TOTAAL GEMEENTE VENLO</b>        | <b>436</b>         | <b>616</b>      | <b>409</b>             | <b>548</b>       | <b>407</b>                | <b>73</b>            | <b>2.489</b>           | <b>550</b>           | <b>386</b>         | <b>201</b>        | <b>138</b>    | <b>152</b>       | <b>48</b>                   | <b>15</b>                | <b>27</b>    | <b>1.517</b> |

Bron: Gemeentelijke bevolkingsadministratie

# BEVOLKING

In 2010 binnen de gemeente Venlo verhuisde personen naar vertrek- en vestigingswijk

|                                     | Stadsdeel Tegelen en Belfeld |                  |             |              | TOTAAL STADSDEEL TEGELEN EN BELFELD | Stadsdeel Arcen en Velden |           |            | TOTAAL STADSDEEL ARCEN EN VELDEN | TOTAAL GEMEENTE VENLO |
|-------------------------------------|------------------------------|------------------|-------------|--------------|-------------------------------------|---------------------------|-----------|------------|----------------------------------|-----------------------|
|                                     | vestigingswijk               |                  |             |              |                                     | vestigingswijk            |           |            |                                  |                       |
|                                     | Tegelen-Centrum 5931         | Op de Heide 5932 | Steijl 5935 | Belfeld 5951 |                                     | Velden 5941               | Lomm 5943 | Arcen 5944 |                                  |                       |
| <b>Vertrekwijk</b>                  |                              |                  |             |              |                                     |                           |           |            |                                  |                       |
| <b>STADSDEEL VENLO</b>              |                              |                  |             |              |                                     |                           |           |            |                                  |                       |
| 5911 Venlo-Centrum                  | 14                           | 7                | 13          | 2            | 36                                  | 2                         | 0         | 0          | 2                                | 433                   |
| 5912 Venlo-Zuid                     | 36                           | 14               | 7           | 14           | 71                                  | 11                        | 0         | 1          | 12                               | 553                   |
| 5913 Hogekamp/Stalberg              | 20                           | 16               | 5           | 5            | 46                                  | 6                         | 3         | 0          | 9                                | 465                   |
| 5914 Venlo-Noord                    | 18                           | 17               | 9           | 3            | 47                                  | 18                        | 1         | 2          | 21                               | 574                   |
| 5915 Leutherberg/Vogelhut           | 10                           | 7                | 6           | 6            | 29                                  | 5                         | 0         | 0          | 5                                | 303                   |
| 5916 Veegtes/'t Ven                 | 6                            | 2                | 2           | 0            | 10                                  | 7                         | 0         | 1          | 8                                | 104                   |
| <b>Totaal</b>                       | <b>104</b>                   | <b>63</b>        | <b>42</b>   | <b>30</b>    | <b>239</b>                          | <b>49</b>                 | <b>4</b>  | <b>4</b>   | <b>57</b>                        | <b>2.432</b>          |
| <b>STADSDEEL BLERICK</b>            |                              |                  |             |              |                                     |                           |           |            |                                  |                       |
| 5921 Blerick-Centrum                | 10                           | 8                | 3           | 0            | 21                                  | 0                         | 2         | 0          | 2                                | 397                   |
| 5922 Blerick-Noord                  | 9                            | 18               | 2           | 6            | 35                                  | 1                         | 4         | 0          | 5                                | 406                   |
| 5923 Blerick-Zuid                   | 2                            | 6                | 1           | 1            | 10                                  | 3                         | 0         | 0          | 3                                | 165                   |
| 5924 Vossener                       | 6                            | 0                | 0           | 1            | 7                                   | 0                         | 0         | 0          | 0                                | 135                   |
| 5925 Klingerberg                    | 9                            | 3                | 3           | 0            | 15                                  | 3                         | 0         | 0          | 3                                | 191                   |
| 5926 Hout-Blerick/Meuleveld         | 4                            | 0                | 2           | 2            | 8                                   | 0                         | 0         | 1          | 1                                | 73                    |
| 5927 Boekend                        | 0                            | 0                | 0           | 0            | 0                                   | 0                         | 0         | 0          | 0                                | 18                    |
| 5928 Ubroek                         | 0                            | 0                | 0           | 0            | 0                                   | 0                         | 0         | 0          | 0                                | 38                    |
| <b>Totaal</b>                       | <b>40</b>                    | <b>35</b>        | <b>11</b>   | <b>10</b>    | <b>96</b>                           | <b>7</b>                  | <b>6</b>  | <b>1</b>   | <b>14</b>                        | <b>1.423</b>          |
| <b>STADSDEEL TEGELEN EN BELFELD</b> |                              |                  |             |              |                                     |                           |           |            |                                  |                       |
| 5931 Tegelen-Centrum                | 219                          | 31               | 44          | 11           | 305                                 | 5                         | 0         | 1          | 6                                | 523                   |
| 5932 Op de Heide                    | 81                           | 75               | 29          | 20           | 205                                 | 1                         | 1         | 0          | 2                                | 337                   |
| 5935 Steijl                         | 54                           | 10               | 17          | 12           | 93                                  | 0                         | 0         | 0          | 0                                | 166                   |
| 5951 Belfeld                        | 15                           | 9                | 9           | 139          | 172                                 | 1                         | 0         | 0          | 1                                | 219                   |
| <b>Totaal</b>                       | <b>369</b>                   | <b>125</b>       | <b>99</b>   | <b>182</b>   | <b>775</b>                          | <b>7</b>                  | <b>1</b>  | <b>1</b>   | <b>9</b>                         | <b>1.245</b>          |
| <b>STADSDEEL ARCEN EN VELDEN</b>    |                              |                  |             |              |                                     |                           |           |            |                                  |                       |
| 5941 Velden                         | 4                            | 3                | 1           | 0            | 8                                   | 109                       | 6         | 11         | 126                              | 206                   |
| 5943 Lomm                           | 0                            | 0                | 0           | 0            | 0                                   | 2                         | 6         | 5          | 13                               | 22                    |
| 5944 Arcen                          | 2                            | 0                | 1           | 1            | 4                                   | 5                         | 1         | 57         | 63                               | 82                    |
| <b>Totaal</b>                       | <b>6</b>                     | <b>3</b>         | <b>2</b>    | <b>1</b>     | <b>12</b>                           | <b>116</b>                | <b>13</b> | <b>73</b>  | <b>202</b>                       | <b>310</b>            |
| <b>TOTAAL GEMEENTE VENLO</b>        | <b>519</b>                   | <b>226</b>       | <b>154</b>  | <b>223</b>   | <b>1.122</b>                        | <b>179</b>                | <b>24</b> | <b>79</b>  | <b>282</b>                       | <b>5.410</b>          |

Bron: Gemeentelijke bevolkingsadministratie

# BEVOLKING

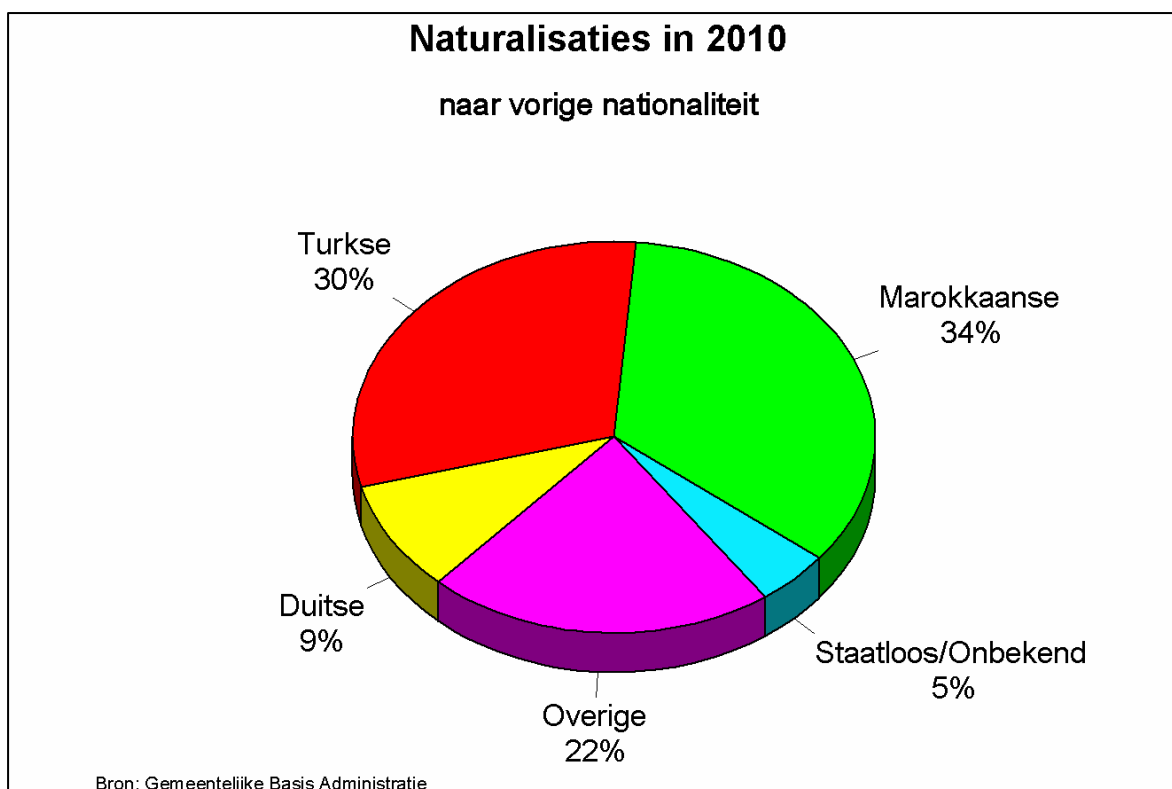
## Naturalisaties gemeente Venlo naar geslacht 2010

| Vorige nationaliteit | Geslacht  |            | TOTAAL     |
|----------------------|-----------|------------|------------|
|                      | man       | vrouw      |            |
| Turkse               | 27        | 32         | 59         |
| Marokkaanse          | 15        | 37         | 52         |
| Duitse               | 5         | 11         | 16         |
| Overige              | 13        | 24         | 37         |
| Staatloos/onbekend   | 5         | 3          | 8          |
| <b>TOTAAL</b>        | <b>65</b> | <b>107</b> | <b>172</b> |

## Naturalisaties gemeente Venlo naar leeftijdsgroep 2010

|                    | Leeftijdsgroep |           |           |           |           | TOTAAL     |
|--------------------|----------------|-----------|-----------|-----------|-----------|------------|
|                    | 0-9            | 10-19     | 20-29     | 30-39     | 40 e.o.   |            |
| Turkse             | 5              | 9         | 7         | 15        | 23        | 59         |
| Marokkaanse        | 6              | 6         | 4         | 10        | 26        | 52         |
| Duitse             | 2              | 4         | 0         | 1         | 9         | 16         |
| Overige            | 8              | 3         | 6         | 12        | 8         | 37         |
| Staatloos/onbekend | 2              | 1         | 2         | 0         | 3         | 8          |
| <b>TOTAAL</b>      | <b>23</b>      | <b>23</b> | <b>19</b> | <b>38</b> | <b>69</b> | <b>172</b> |

Bron: Gemeentelijke Basisadministratie



# BEVOLKING

## Levend geboren en naar leeftijd moeder 1988 - 2009

| Jaar                                  | Leeftijd moeder op 31 december van geboortjaar van haar kind |            |            |            |            |                  | TOTAAL | Waarvan |         |         |                 |
|---------------------------------------|--|------------|------------|------------|------------|------------------|--------|---------|---------|---------|-----------------|
|                                       | < 20 jaar  | 20-24 jaar | 25-29 jaar | 30-34 jaar | 35-39 jaar | 40 jaar en ouder |        | Venlo   | Tegelen | Belfeld | Arcen en Velden |
| 1988                                  | 25   | 188        | 503        | 376        | 93         | 15               | 1.200  | 771     | 260     | 55      | 114             |
| 1989                                  | 20   | 171        | 498        | 410        | 109        | 8                | 1.216  | 767     | 265     | 72      | 112             |
| 1990                                  | 21   | 181        | 466        | 470        | 94         | 17               | 1.249  | 821     | 249     | 62      | 117             |
| 1991                                  | 19   | 162        | 435        | 426        | 123        | 8                | 1.173  | 757     | 231     | 69      | 116             |
| 1992                                  | 24   | 166        | 447        | 483        | 123        | 13               | 1.256  | 805     | 243     | 80      | 128             |
| 1993                                  | 13   | 148        | 388        | 469        | 130        | 19               | 1.167  | 785     | 209     | 62      | 111             |
| 1994                                  | 19   | 168        | 389        | 454        | 144        | 15               | 1.189  | 753     | 240     | 67      | 129             |
| 1995                                  | 14   | 143        | 355        | 421        | 153        | 8                | 1.094  | 711     | 215     | 58      | 110             |
| 1996                                  | 11   | 126        | 353        | 440        | 134        | 16               | 1.080  | 713     | 217     | 46      | 104             |
| 1997                                  | 15   | 103        | 346        | 429        | 138        | 12               | 1.043  | 670     | 207     | 51      | 115             |
| 1998                                  | 8  | 102        | 322        | 428        | 144        | 10               | 1.014  | 660     | 197     | 56      | 101             |
| 1999                                  | 16   | 88         | 311        | 474        | 157        | 14               | 1.060  | 666     | 224     | 63      | 107             |
| 2000                                  | 11   | 124        | 298        | 455        | 167        | 19               | 1.074  | 734     | 176     | 63      | 101             |
| <b>Gemeente Venlo Arcen en Velden</b> |  |            |            |            |            |                  |        |         |         |         |                 |
| 2001                                  | 17   | 117        | 294        | 497        | 191        | 27               | 1.143  |         |         | 1.052   | 91              |
| 2002                                  | 24   | 113        | 314        | 462        | 181        | 20               | 1.114  |         |         | 1.012   | 102             |
| 2003                                  | 16   | 110        | 327        | 456        | 164        | 14               | 1.087  |         |         | 1.011   | 76              |
| 2004                                  | 15   | 136        | 304        | 429        | 205        | 28               | 1.117  |         |         | 1.031   | 86              |
| 2005                                  | 19   | 111        | 318        | 364        | 174        | 17               | 1.003  |         |         | 935     | 68              |
| 2006                                  | 12   | 100        | 327        | 369        | 193        | 24               | 1.025  |         |         | 950     | 75              |
| 2007                                  | 10   | 130        | 336        | 378        | 172        | 18               | 1.044  |         |         | 981     | 63              |
| 2008                                  | 6  | 109        | 295        | 374        | 168        | 32               | 984    |         |         | 910     | 74              |
| 2009                                  | 15   | 109        | 338        | 373        | 172        | 23               | 1.030  |         |         | 966     | 64              |

## Aantal levend geboren en per 1.000 van het gemiddelde aantal vrouwen van 15 - 50 jaar 1988 - 2009

| Jaar                                  | Levend geboren en per 1.000 |         |         |                 | Geslacht bij geboorte (in %) |         |         |         |         |         |                 |         |
|---------------------------------------|-----------------------------|---------|---------|-----------------|------------------------------|---------|---------|---------|---------|---------|-----------------|---------|
|                                       | Venlo                       | Tegelen | Belfeld | Arcen en Velden | Venlo                        |         | Tegelen |         | Belfeld |         | Arcen en Velden |         |
|                                       |                             |         |         |                 | jongens                      | meisjes | jongens | meisjes | jongens | meisjes | jongens         | meisjes |
| 1988                                  | 46,9                        | 53,9    | 40,2    | 47,8            | 51,4                         | 48,6    | 49,2    | 50,8    | 41,8    | 58,2    | 52,6            | 47,4    |
| 1989                                  | 46,8                        | 55,1    | 52,5    | 47,0            | 49,2                         | 50,8    | 52,8    | 47,2    | 43,1    | 56,9    | 50,0            | 50,0    |
| 1990                                  | 50,1                        | 52,0    | 45,7    | 49,4            | 53,5                         | 46,5    | 51,8    | 48,2    | 54,8    | 45,2    | 50,4            | 49,6    |
| 1991                                  | 45,9                        | 48,3    | 51,1    | 49,0            | 48,0                         | 52,0    | 50,6    | 49,4    | 55,1    | 44,9    | 53,4            | 46,6    |
| 1992                                  | 48,9                        | 51,3    | 60,0    | 54,6            | 51,6                         | 48,4    | 50,6    | 49,4    | 52,5    | 47,5    | 41,4            | 58,6    |
| 1993                                  | 47,6                        | 44,3    | 46,7    | 47,9            | 52,2                         | 47,8    | 53,1    | 46,9    | 58,1    | 41,9    | 47,7            | 52,3    |
| 1994                                  | 45,9                        | 50,9    | 49,4    | 56,2            | 46,9                         | 53,1    | 44,6    | 55,4    | 50,7    | 49,3    | 48,1            | 51,9    |
| 1995                                  | 43,8                        | 45,2    | 42,4    | 48,4            | 50,5                         | 49,5    | 53,5    | 46,5    | 43,1    | 56,9    | 50,9            | 49,1    |
| 1996                                  | 44,6                        | 45,8    | 34,0    | 46,8            | 48,0                         | 52,0    | 56,2    | 43,8    | 52,2    | 47,8    | 41,3            | 58,7    |
| 1997                                  | 42,5                        | 44,2    | 37,8    | 52,3            | 47,3                         | 52,7    | 51,2    | 48,8    | 52,9    | 47,1    | 59,1            | 40,9    |
| 1998                                  | 42,2                        | 42,5    | 41,4    | 46,8            | 51,5                         | 48,5    | 44,7    | 55,3    | 46,4    | 53,6    | 56,4            | 43,6    |
| 1999                                  | 42,6                        | 48,9    | 47,2    | 49,6            | 48,8                         | 51,2    | 54,5    | 45,5    | 50,8    | 49,2    | 52,3            | 47,7    |
| 2000                                  | 46,9                        | 38,6    | 47,4    | 47,5            | 50,1                         | 49,9    | 54,5    | 45,5    | 63,5    | 36,5    | 55,4            | 44,6    |
| <b>Gemeente Venlo Arcen en Velden</b> |                             |         |         |                 |                              |         |         |         |         |         |                 |         |
| 2001                                  |                             |         | 48,6    | 43,6            |                              |         |         |         | 50,4    | 49,6    | 51,6            | 48,4    |
| 2002                                  |                             |         | 46,7    | 49,4            |                              |         |         |         | 53,6    | 46,4    | 50,0            | 50,0    |
| 2003                                  |                             |         | 46,8    | 37,3            |                              |         |         |         | 52,7    | 47,3    | 46,1            | 53,9    |
| 2004                                  |                             |         | 47,9    | 42,7            |                              |         |         |         | 50,9    | 49,1    | 41,9            | 58,1    |
| 2005                                  |                             |         | 43,8    | 34,4            |                              |         |         |         | 47,5    | 52,5    | 48,5            | 51,5    |
| 2006                                  |                             |         | 44,9    | 39,0            |                              |         |         |         | 53,7    | 46,3    | 46,7            | 53,3    |
| 2007                                  |                             |         | 46,7    | 33,0            |                              |         |         |         | 52,9    | 47,1    | 50,8            | 49,2    |
| 2008                                  |                             |         | 44,1    | 39,2            |                              |         |         |         | 50,2    | 49,8    | 52,7            | 47,3    |
| 2009                                  |                             |         | 47,3    | 34,0            |                              |         |         |         | 49,5    | 50,5    | 50,0            | 50,0    |

# BEVOLKING

## Overleden personen in de gemeente Venlo en Arcen en Velden naar doodsoorzaak 2001 - 2010

| Jaar | Nieuwvormingen <sup>1)</sup> |                 | Ziekten van hart- en vaatstelsel |                 | Ziekten van ademhalingsstelsel |                 | Uitwendige doodsoorzaken <sup>2)</sup> |                 | Overige doodsoorzaken |                 | TOTAAL |
|------|------------------------------|-----------------|----------------------------------|-----------------|--------------------------------|-----------------|--|-----------------|-----------------------|-----------------|--------|
|      | Venlo                        | Arcen en Velden | Venlo                            | Arcen en Velden | Venlo                          | Arcen en Velden | Venlo                                  | Arcen en Velden | Venlo                 | Arcen en Velden |        |
| 2001 | 214                          | 23              | 330                              | 10              | 99                             | 6               | 35                                     | 2               | 184                   | 7               | 910    |
| 2002 | 250                          | 17              | 328                              | 20              | 106                            | 5               | 32                                     | 1               | 230                   | 16              | 1.005  |
| 2003 | 235                          | 23              | 296                              | 19              | 96                             | 5               | 38                                     | 4               | 198                   | 12              | 926    |
| 2004 | 228                          | 21              | 282                              | 25              | 86                             | 4               | 24                                     | 2               | 198                   | 10              | 880    |
| 2005 | 257                          | 23              | 300                              | 20              | 95                             | 5               | 46                                     | 1               | 181                   | 9               | 937    |
| 2006 | 280                          | 25              | 240                              | 15              | 100                            | 2               | 31                                     | 1               | 213                   | 16              | 923    |
| 2007 | 261                          | 21              | 252                              | 18              | 86                             | 8               | 30                                     | 1               | 205                   | 8               | 890    |
| 2008 | 274                          | 31              | 225                              | 18              | 88                             | 7               | 30                                     | 2               | 184                   | 14              | 873    |
| 2009 | 224                          | 24              | 239                              | 16              | 87                             | 4               | 32                                     | 2               | 222                   | 12              | 862    |
| 2010 | 294                          |                 | 260                              |                 | 99                             |                 | 37                                     |                 | 269                   |                 | 959    |

M.i.v. 1-1-2010 Venlo en Arcen en Velden samengevoegd.

<sup>1)</sup> Goedaardige of kwaadaardige gezwellen (kanker)

<sup>2)</sup> Ongevallen, zelfdoding, moord en doodslag, gebeurtenissen waarvan opzet onbekend is en overige uitwendige oorzaken

## Overleden personen in de gemeente Venlo (inclusief Arcen en Velden) naar geslacht en burgerlijke staat 2001 - 2009

| Jaar | MANNEN                          |                                 |                                 |                                 |                                 |                                 |                                 |                                 | VROUWEN                         |                                 |                                 |                                 |                                 |                                 |                                 |                                 |
|------|---------------------------------|---------------------------------|---------------------------------|---------------------------------|---------------------------------|---------------------------------|---------------------------------|---------------------------------|---------------------------------|---------------------------------|---------------------------------|---------------------------------|---------------------------------|---------------------------------|---------------------------------|---------------------------------|
|      | ongetrouwd                      |                                 | getrouwd                        |                                 | weduwenaar                      |                                 | gescheiden                      |                                 | ongetrouwd                      |                                 | getrouwd                        |                                 | weduwe                          |                                 | gescheiden                      |                                 |
|      | Ven-<br>lo<br>en<br>Vel-<br>den | Ar-<br>cen<br>en<br>Vel-<br>den | Ven-<br>lo<br>en<br>Vel-<br>den | Ar-<br>cen<br>en<br>Vel-<br>den | Ven-<br>lo<br>en<br>Vel-<br>den | Ar-<br>cen<br>en<br>Vel-<br>den | Ven-<br>lo<br>en<br>Vel-<br>den | Ar-<br>cen<br>en<br>Vel-<br>den | Ven-<br>lo<br>en<br>Vel-<br>den | Ar-<br>cen<br>en<br>Vel-<br>den | Ven-<br>lo<br>en<br>Vel-<br>den | Ar-<br>cen<br>en<br>Vel-<br>den | Ven-<br>lo<br>en<br>Vel-<br>den | Ar-<br>cen<br>en<br>Vel-<br>den | Ven-<br>lo<br>en<br>Vel-<br>den | Ar-<br>cen<br>en<br>Vel-<br>den |
| 2001 | 57                              | 2                               | 262                             | 20                              | 84                              | 2                               | 30                              | 1                               | 46                              | 1                               | 89                              | 10                              | 274                             | 11                              | 20                              | 1                               |
| 2002 | 50                              | 7                               | 264                             | 21                              | 105                             | 10                              | 40                              | 2                               | 57                              | 1                               | 130                             | 8                               | 271                             | 9                               | 29                              | 1                               |
| 2003 | 54                              | 4                               | 245                             | 31                              | 101                             | 3                               | 39                              | -                               | 48                              | 2                               | 122                             | 12                              | 236                             | 9                               | 18                              | 2                               |
| 2004 | 51                              | 2                               | 208                             | 25                              | 96                              | 5                               | 40                              | 2                               | 65                              | 3                               | 97                              | 7                               | 226                             | 15                              | 35                              | 3                               |
| 2005 | 45                              | 5                               | 257                             | 21                              | 91                              | 5                               | 30                              | -                               | 50                              | 1                               | 109                             | 9                               | 257                             | 17                              | 40                              | -                               |
| 2006 | 37                              | 8                               | 257                             | 23                              | 97                              | 5                               | 34                              | 2                               | 51                              | -                               | 117                             | 12                              | 234                             | 9                               | 37                              | -                               |
| 2007 | 40                              | 2                               | 209                             | 29                              | 84                              | 3                               | 45                              | -                               | 52                              | 1                               | 108                             | 4                               | 253                             | 15                              | 43                              | 2                               |
| 2008 | 52                              | 3                               | 215                             | 30                              | 71                              | 4                               | 37                              | 3                               | 39                              | 3                               | 93                              | 10                              | 253                             | 17                              | 41                              | 2                               |
| 2009 | 38                              | 5                               | 240                             | 17                              | 83                              | 7                               | 31                              | 2                               | 49                              | 2                               | 104                             | 12                              | 220                             | 12                              | 39                              | 1                               |

Bron: CBS/Statline

# BEVOLKING

## Aantal bewoners in de verzorgingshuizen in de gemeente Venlo 2000 - 2010 (per 31 december)

|  | 2000       | 2001       | 2002       | 2003       | 2004       | 2005       | 2006       | 2007       | 2008       | 2009       | 2010       |
|--|------------|------------|------------|------------|------------|------------|------------|------------|------------|------------|------------|
| "Huize Beerendonck"                                | 119        | 117        | 121        | 111        | 95         | 95         | 97         | 111        | 121        | 120        | 121        |
| "Meeuwbeemd"                                       | 121        | 120        | 121        | 112        | 98         | 97         | 93         | 120        | 122        | 123        | 121        |
| "Vorstenheuvel"                                    | 75         | 75         | 82         | 65         | 72         | 61         | 58         | 59         | 58         | 62         | 58         |
| "Onder de Wieën"                                   | 142        | 148        | 149        | 132        | 147        | 142        | 148        | 149        | 143        | 134        | 102        |
| "Sinselhof"  | 53         | 54         | 54         | 50         | 54         | 52         | 55         | 53         | 54         | 55         | 55         |
| "Erkenkamp"  | 147        | 141        | 127        | 131        | 142        | 112        | 97         | 72         | 59         | 53         | 47         |
| Kloosterverzorgingshuis<br>St. Julia <sup>1)</sup> |            |            |            |            |            |            |            |            | 34         | 35         | 35         |
| <b>TOTAAL</b>                                      | <b>657</b> | <b>655</b> | <b>654</b> | <b>601</b> | <b>608</b> | <b>559</b> | <b>548</b> | <b>564</b> | <b>591</b> | <b>582</b> | <b>539</b> |

<sup>1)</sup> in 2008 geopend

## Aantal bewoners in de verzorgingshuizen in de gemeente Venlo naar leeftijdsgroep en geslacht op 31 december 2010

| Leeftijdsgroep | Totaal     |            | TOTAAL     |
|----------------|------------|------------|------------|
|                | mannen     | vrouwen    |            |
| < 65 jaar      | 1          | 3          | 4          |
| 65 - 69 jaar   | 5          | 4          | 9          |
| 70 - 74 jaar   | 4          | 6          | 10         |
| 75 - 79 jaar   | 16         | 43         | 59         |
| 80 - 84 jaar   | 20         | 81         | 101        |
| 85 - 89 jaar   | 53         | 141        | 194        |
| 90 - 94 jaar   | 20         | 104        | 124        |
| >= 95 jaar     | 8          | 30         | 38         |
| <b>TOTAAL</b>  | <b>127</b> | <b>412</b> | <b>539</b> |

Bron: Zorggroep Noord-Limburg

# BEVOLKING

Aantal bewoners per verzorgingshuis in de gemeente Venlo naar leeftijdsgroepen geslacht op 31 december 2010

| Leeftijdsgroep / geboortjaar               | Mannen    | Vrouwen    |
|--|-----------|------------|
| <b>"Huize Beerendonck"</b>                 |           |            |
| < 65 jaar (geb. 1946 of later)             | 1         | -          |
| 65 - 69 jaar (geb. 1941 - 1945)            | 1         | 1          |
| 70 - 74 jaar (geb. 1936 - 1940)            | -         | -          |
| 75 - 79 jaar (geb. 1931 - 1935)            | 2         | 9          |
| 80 - 84 jaar (geb. 1926 - 1930)            | 5         | 17         |
| 85 - 89 jaar (geb. 1921 - 1925)            | 3         | 39         |
| 90 - 94 jaar (geb. 1916 - 1920)            | 6         | 26         |
| 95 jaar en ouder (geb. 1915 of eerder)     | 1         | 10         |
| <b>Totaal</b>                              | <b>19</b> | <b>102</b> |
| <b>"Meeuwbeemd"</b>                        |           |            |
| < 65 jaar (geb. 1946 of later)             | -         | 1          |
| 65 - 69 jaar (geb. 1941 - 1945)            | -         | -          |
| 70 - 74 jaar (geb. 1936 - 1940)            | 1         | 1          |
| 75 - 79 jaar (geb. 1931 - 1935)            | 5         | 7          |
| 80 - 84 jaar (geb. 1926 - 1930)            | 5         | 24         |
| 85 - 89 jaar (geb. 1921 - 1925)            | 13        | 29         |
| 90 - 94 jaar (geb. 1916 - 1920)            | 4         | 19         |
| 95 jaar en ouder (geb. 1915 of eerder)     | -         | 12         |
| <b>Totaal</b>                              | <b>28</b> | <b>93</b>  |
| <b>"Vorstenheuvel"</b>                     |           |            |
| < 65 jaar (geb. 1946 of later)             | -         | -          |
| 65 - 69 jaar (geb. 1941 - 1945)            | 2         | 1          |
| 70 - 74 jaar (geb. 1936 - 1940)            | 1         | 2          |
| 75 - 79 jaar (geb. 1931 - 1935)            | 2         | 5          |
| 80 - 84 jaar (geb. 1926 - 1930)            | 4         | 7          |
| 85 - 89 jaar (geb. 1921 - 1925)            | 13        | 10         |
| 90 - 94 jaar (geb. 1916 - 1920)            | 4         | 5          |
| 95 jaar en ouder (geb. 1915 of eerder)     | 2         | -          |
| <b>Totaal</b>                              | <b>28</b> | <b>30</b>  |
| <b>"Onder de Wieën"</b>                    |           |            |
| < 65 jaar (geb. 1946 of later)             | -         | 1          |
| 65 - 69 jaar (geb. 1941 - 1945)            | 1         | 1          |
| 70 - 74 jaar (geb. 1936 - 1940)            | 2         | 1          |
| 75 - 79 jaar (geb. 1931 - 1935)            | 3         | 9          |
| 80 - 84 jaar (geb. 1926 - 1930)            | 5         | 14         |
| 85 - 89 jaar (geb. 1921 - 1925)            | 16        | 22         |
| 90 - 94 jaar (geb. 1916 - 1920)            | 2         | 21         |
| 95 jaar en ouder (geb. 1915 of eerder)     | 2         | 2          |
| <b>Totaal</b>                              | <b>31</b> | <b>71</b>  |
| <b>"Sinselhof"</b>                         |           |            |
| < 65 jaar (geb. 1946 of later)             | -         | -          |
| 65 - 69 jaar (geb. 1941 - 1945)            | -         | 1          |
| 70 - 74 jaar (geb. 1936 - 1940)            | -         | 1          |
| 75 - 79 jaar (geb. 1931 - 1935)            | 1         | 3          |
| 80 - 84 jaar (geb. 1926 - 1930)            | 3         | 6          |
| 85 - 89 jaar (geb. 1921 - 1925)            | 5         | 15         |
| 90 - 94 jaar (geb. 1916 - 1920)            | 1         | 17         |
| 95 jaar en ouder (geb. 1915 of eerder)     | -         | 2          |
| <b>Totaal</b>                              | <b>10</b> | <b>45</b>  |
| <b>"Erkenkamp"</b>                         |           |            |
| < 65 jaar (geb. 1946 of later)             | -         | -          |
| 65 - 69 jaar (geb. 1941 - 1945)            | 1         | -          |
| 70 - 74 jaar (geb. 1936 - 1940)            | -         | 1          |
| 75 - 79 jaar (geb. 1931 - 1935)            | 3         | 8          |
| 80 - 84 jaar (geb. 1926 - 1930)            | -         | 8          |
| 85 - 89 jaar (geb. 1921 - 1925)            | 1         | 12         |
| 90 - 94 jaar (geb. 1916 - 1920)            | 3         | 7          |
| 95 jaar en ouder (geb. 1915 of eerder)     | 2         | 1          |
| <b>Totaal</b>                              | <b>10</b> | <b>37</b>  |
| <b>"Kloosterverzorgingshuis St. Julia"</b> |           |            |
| < 65 jaar (geb. 1946 of later)             | -         | 1          |
| 65 - 69 jaar (geb. 1941 - 1945)            | -         | -          |
| 70 - 74 jaar (geb. 1936 - 1940)            | -         | -          |
| 75 - 79 jaar (geb. 1931 - 1935)            | -         | 2          |
| 80 - 84 jaar (geb. 1926 - 1930)            | -         | 5          |
| 85 - 89 jaar (geb. 1921 - 1925)            | -         | 14         |
| 90 - 94 jaar (geb. 1916 - 1920)            | -         | 9          |
| 95 jaar en ouder (geb. 1915 of eerder)     | 1         | 3          |
| <b>Totaal</b>                              | <b>1</b>  | <b>34</b>  |

# BEVOLKING

## Aantal bewoners in de verpleeghuizen in de gemeente Venlo 2000 - 2010 (per 31-12)

|                  | 2000       | 2001       | 2002       | 2003       | 2004       | 2005       | 2006       | 2007       | 2008       | 2009       | 2010       |
|------------------|------------|------------|------------|------------|------------|------------|------------|------------|------------|------------|------------|
| "Blerick"        | 60         | 62         | 61         | 60         | 63         | 64         | 64         | 63         | 63         | 63         | 60         |
| "d'n Horstgraaf" | 180        | 182        | 181        | 163        | 185        | 186        | 182        | 184        | 193        | 206        | 194        |
| "Martinushof"    | 221        | 224        | 227        | 192        | 229        | 225        | 209        | 176        | 142        | 143        | 134        |
| "de Witte Steen" | 60         | 52         | 54         | 55         | 45         | 43         | 52         | 56         | 56         | 54         | 56         |
| <b>TOTAAL</b>    | <b>521</b> | <b>520</b> | <b>523</b> | <b>470</b> | <b>522</b> | <b>518</b> | <b>507</b> | <b>479</b> | <b>454</b> | <b>466</b> | <b>444</b> |

## Aantal bewoners in de verpleeghuizen in de gemeente Venlo naar leeftijdsgroep en geslacht per 31-12-2010

| Leeftijdsgroep | Totaal     |            | TOTAAL     |
|----------------|------------|------------|------------|
|                | mannen     | vrouwen    |            |
| < 65 jaar      | 48         | 35         | 83         |
| 65 - 69 jaar   | 9          | 4          | 13         |
| 70 - 74 jaar   | 21         | 16         | 37         |
| 75 - 79 jaar   | 20         | 35         | 55         |
| 80 - 84 jaar   | 21         | 72         | 93         |
| 85 - 89 jaar   | 20         | 74         | 94         |
| 90 - 94 jaar   | 8          | 43         | 51         |
| >= 95 jaar     | 1          | 17         | 18         |
| <b>TOTAAL</b>  | <b>148</b> | <b>296</b> | <b>444</b> |

Bron: Zorggroep Noord-Limburg

# BEVOLKING

## Aantal bewoners per verpleeghuis in de gemeente Venlo naar leeftijdsgroep en geslacht op 31 december 2010

| Leeftijdsgroep / geboortejaar          | TOTAAL    |            |
|--|-----------|------------|
|  | mannen    | vrouwen    |
| <b>"Blerick"</b>                       |           |            |
| < 65 jaar (geb. 1945 of later)         | 3         | 3          |
| 65 - 69 jaar (geb. 1940 - 1944)        | 0         | 1          |
| 70 - 74 jaar (geb. 1935 - 1939)        | 8         | 1          |
| 75 - 79 jaar (geb. 1930 - 1934)        | 7         | 4          |
| 80 - 84 jaar (geb. 1925 - 1929)        | 5         | 7          |
| 85 - 89 jaar (geb. 1920 - 1924)        | 2         | 11         |
| 90 - 94 jaar (geb. 1915 - 1919)        | 1         | 5          |
| 95 jaar en ouder (geb. 1914 of eerder) | 0         | 2          |
| <b>Totaal</b>                          | <b>26</b> | <b>34</b>  |
| <b>"d'n Horstgraaf"</b>                |           |            |
| < 65 jaar (geb. 1945 of later)         | 5         | 7          |
| 65 - 69 jaar (geb. 1940 - 1944)        | 3         | 3          |
| 70 - 74 jaar (geb. 1935 - 1939)        | 8         | 9          |
| 75 - 79 jaar (geb. 1930 - 1934)        | 6         | 17         |
| 80 - 84 jaar (geb. 1925 - 1929)        | 10        | 43         |
| 85 - 89 jaar (geb. 1920 - 1924)        | 10        | 35         |
| 90 - 94 jaar (geb. 1915 - 1919)        | 4         | 23         |
| 95 jaar en ouder (geb. 1914 of eerder) | 1         | 10         |
| <b>Totaal</b>                          | <b>47</b> | <b>147</b> |
| <b>"Martinushof"</b>                   |           |            |
| < 65 jaar (geb. 1945 of later)         | 6         | 4          |
| 65 - 69 jaar (geb. 1940 - 1944)        | 6         | 0          |
| 70 - 74 jaar (geb. 1935 - 1939)        | 4         | 6          |
| 75 - 79 jaar (geb. 1930 - 1934)        | 7         | 14         |
| 80 - 84 jaar (geb. 1925 - 1929)        | 6         | 22         |
| 85 - 89 jaar (geb. 1920 - 1924)        | 8         | 28         |
| 90 - 94 jaar (geb. 1915 - 1919)        | 3         | 15         |
| 95 jaar en ouder (geb. 1914 of eerder) | 0         | 5          |
| <b>Totaal</b>                          | <b>40</b> | <b>94</b>  |
| <b>"De Witte Steen"</b>                |           |            |
| < 65 jaar (geb. 1945 of later)         | 34        | 21         |
| 65 - 69 jaar (geb. 1940 - 1944)        | 0         | 0          |
| 70 - 74 jaar (geb. 1935 - 1939)        | 1         | 0          |
| 75 - 79 jaar (geb. 1930 - 1934)        | 0         | 0          |
| 80 - 84 jaar (geb. 1925 - 1929)        | 0         | 0          |
| 85 - 89 jaar (geb. 1920 - 1924)        | 0         | 0          |
| 90 - 94 jaar (geb. 1915 - 1919)        | 0         | 0          |
| 95 jaar en ouder (geb. 1914 of eerder) | 0         | 0          |
| <b>Totaal</b>                          | <b>35</b> | <b>21</b>  |

Bron: Zorggroep Noord-Limburg

# BEVOLKING

## Bevolkingsontwikkeling per stadsdeel 2001 - 2010 (per 31 december)

| Jaar           | Stadsdeel Venlo | Stadsdeel Blerick | Stadsdeel Tegelen en Belfeld | Stadsdeel Arcen en Velden | TOTAAL  |
|----------------|-----------------|-------------------|------------------------------|---------------------------|---------|
| 2001           | 38.883          | 27.277            | 25.239                       | 8.990 <sup>1)</sup>       | 100.389 |
| 2002           | 39.019          | 27.368            | 25.416                       | 8.962 <sup>1)</sup>       | 100.765 |
| 2003           | 39.260          | 27.286            | 25.563                       | 8.948 <sup>1)</sup>       | 101.057 |
| 2004           | 39.239          | 27.352            | 25.690                       | 8.870 <sup>1)</sup>       | 101.151 |
| 2005           | 39.113          | 27.325            | 25.610                       | 8.892 <sup>1)</sup>       | 100.940 |
| 2006           | 39.217          | 27.362            | 25.490                       | 8.864 <sup>1)</sup>       | 100.933 |
| 2007           | 39.041          | 27.437            | 25.415                       | 8.780 <sup>1)</sup>       | 100.673 |
| 2008           | 38.755          | 27.573            | 25.163                       | 8.743 <sup>1)</sup>       | 100.234 |
| 2010 (per 1-1) | 38.888          | 27.627            | 25.086                       | 8.678                     | 100.279 |
| 2010           | 38.811          | 27.589            | 24.805                       | 8.635                     | 99.840  |

Bron: Gemeentelijke Basisadministratie

## Bevolking per postcodewijk naar geslacht per 31-12-2010

| Postcodewijk                        | Mannen        | Vrouwen       | TOTAAL        |
|-------------------------------------|---------------|---------------|---------------|
| <b>STADSDEEL VENLO</b>              |               |               |               |
| 5911 Venlo-Centrum                  | 1.917         | 1.918         | 3.835         |
| 5912 Venlo-Zuid                     | 4.628         | 4.770         | 9.398         |
| 5913 Hogekamp/Stalberg              | 4.614         | 4.834         | 9.448         |
| 5914 Venlo-Noord                    | 3.724         | 3.902         | 7.626         |
| 5915 Leutherberg/Vogelhut           | 2.774         | 2.898         | 5.672         |
| 5916 Veegtes/'t Ven                 | 1.478         | 1.354         | 2.832         |
| <b>Totaal</b>                       | <b>19.135</b> | <b>19.676</b> | <b>38.811</b> |
| <b>STADSDEEL BLERICK</b>            |               |               |               |
| 5921 Blerick-Centrum                | 3.126         | 3.465         | 6.591         |
| 5922 Blerick Noord                  | 2.744         | 2.865         | 5.609         |
| 5923 Blerick-Zuid                   | 1.539         | 1.660         | 3.199         |
| 5924 Vossener                       | 2.036         | 1.894         | 3.930         |
| 5925 Klingerberg                    | 2.042         | 2.012         | 4.054         |
| 5926 Hout-Blerick/Meuleveld         | 1.369         | 1.322         | 2.691         |
| 5927 Boekend                        | 387           | 381           | 768           |
| 5928 Ubroek                         | 393           | 354           | 747           |
| <b>Totaal</b>                       | <b>13.636</b> | <b>13.953</b> | <b>27.589</b> |
| <b>STADSDEEL TEGELEN EN BELFELD</b> |               |               |               |
| 5931 Tegelen-Centrum                | 4.747         | 4.834         | 9.581         |
| 5932 Op de Heide                    | 2.931         | 2.864         | 5.795         |
| 5935 Steijl                         | 1.951         | 2.001         | 3.952         |
| 5951 Belfeld                        | 2.740         | 2.737         | 5.477         |
| <b>Totaal</b>                       | <b>12.369</b> | <b>12.436</b> | <b>24.805</b> |
| <b>STADSDEEL ARCEN EN VELDEN</b>    |               |               |               |
| 5941 Velden                         | 2.562         | 2.565         | 5.127         |
| 5943 Lomm                           | 518           | 500           | 1.018         |
| 5944 Arcen                          | 1.214         | 1.276         | 2.490         |
| <b>Totaal</b>                       | <b>4.294</b>  | <b>4.341</b>  | <b>8.635</b>  |
| <b>TOTAAL GEMEENTE VENLO</b>        | <b>49.434</b> | <b>50.406</b> | <b>99.840</b> |

Bron: Gemeentelijke Basisadministratie

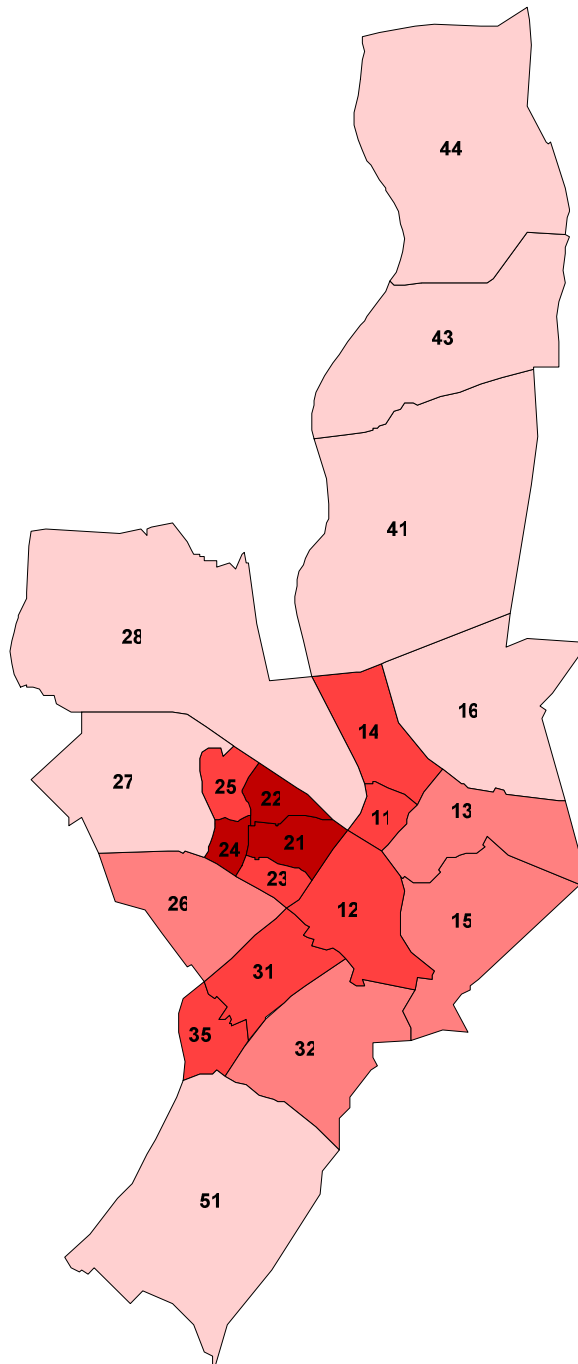
# BEVOLKING

## Bevolkingsdichtheid per wijk

aantal inwoners per ha op 01-01-2011

- 40 en meer
- 20 tot 40
- 5 tot 20
- minder dan 5

- 11 Venlo-Centrum
- 12 Venlo-Zuid
- 13 Hogekamp/Stalberg
- 14 Venlo-Noord
- 15 Leutherberg/Vogelhut
- 16 Veegtes/'t Ven
  
- 21 Blerick-Centrum
- 22 Blerick-Noord
- 23 Blerick-Zuid
- 24 Vossener
- 25 Klingerberg
- 26 Hout-Blerick/Meuleveld
- 27 Boekend
- 28 Ubroek
  
- 31 Tegelen-Centrum
- 32 Op de Heide
- 35 Steyl
- 51 Belfeld
  
- 41 Velden
- 43 Lomm
- 44 Arcen



# BEVOLKING

## Bevolking per postcodewijk naar leeftijdsgroep per 31-12-2010

| Postcodewijk                        | 0-14          | 15-24         | 25-39         | 40-64         | 65 e.o.       | Onbekend | TOTAAL        | Gemiddelde leeftijd |
|-------------------------------------|---------------|---------------|---------------|---------------|---------------|----------|---------------|---------------------|
| <b>STADSDEEL VENLO</b>              |               |               |               |               |               |          |               |                     |
| 5911 Venlo-Centrum                  | 350           | 444           | 949           | 1.312         | 780           | -        | 3.835         | 44,3                |
| 5912 Venlo-Zuid                     | 1.734         | 1.099         | 2.081         | 3.264         | 1.220         | -        | 9.398         | 38,1                |
| 5913 Hoge-kamp/Stalberg             | 1.420         | 1.065         | 1.476         | 3.613         | 1.874         | -        | 9.448         | 43,0                |
| 5914 Venlo-Noord                    | 1.016         | 812           | 1.522         | 2.608         | 1.668         | -        | 7.626         | 43,8                |
| 5915 Leutherberg/Vogelhut           | 945           | 669           | 890           | 2.205         | 963           | -        | 5.672         | 41,5                |
| 5916 Veegtes/'t Ven                 | 460           | 349           | 454           | 1.199         | 368           | 2        | 2.832         | 40,3                |
| <b>Totaal</b>                       | <b>5.925</b>  | <b>4.438</b>  | <b>7.372</b>  | <b>14.201</b> | <b>6.873</b>  | <b>2</b> | <b>38.811</b> | <b>41,7</b>         |
| <b>STADSDEEL BLERICK</b>            |               |               |               |               |               |          |               |                     |
| 5921 Blerick-Centrum                | 911           | 651           | 1.130         | 2.270         | 1.629         | -        | 6.591         | 45,2                |
| 5922 Blerick Noord                  | 1.118         | 692           | 1.288         | 1.760         | 751           | -        | 5.609         | 36,9                |
| 5923 Blerick-Zuid                   | 419           | 276           | 492           | 1.239         | 773           | -        | 3.199         | 45,9                |
| 5924 Vossener                       | 732           | 484           | 773           | 1.588         | 353           | -        | 3.930         | 37,4                |
| 5925 Klingerberg                    | 696           | 631           | 860           | 1.657         | 210           | -        | 4.054         | 35,6                |
| 5926 Hout-Blerick/Meuleveld         | 455           | 263           | 284           | 1.183         | 506           | -        | 2.691         | 43,6                |
| 5927 Boekend                        | 134           | 87            | 116           | 302           | 129           | -        | 768           | 41,1                |
| 5928 Ubroek                         | 134           | 74            | 117           | 322           | 100           | -        | 747           | 40,2                |
| <b>Totaal</b>                       | <b>4.599</b>  | <b>3.158</b>  | <b>5.060</b>  | <b>10.321</b> | <b>4.451</b>  | <b>-</b> | <b>27.589</b> | <b>40,7</b>         |
| <b>STADSDEEL TEGELEN EN BELFELD</b> |               |               |               |               |               |          |               |                     |
| 5931 Tegelen-Centrum                | 1.546         | 963           | 1.608         | 3.559         | 1.905         | -        | 9.581         | 42,9                |
| 5932 Op de Heide                    | 958           | 750           | 1.063         | 2.281         | 743           | -        | 5.795         | 39,3                |
| 5935 Steijl                         | 616           | 438           | 564           | 1.571         | 763           | -        | 3.952         | 42,8                |
| 5951 Belfeld                        | 885           | 611           | 878           | 2.135         | 968           | -        | 5.477         | 41,8                |
| <b>Totaal</b>                       | <b>4.005</b>  | <b>2.762</b>  | <b>4.113</b>  | <b>9.546</b>  | <b>4.379</b>  | <b>-</b> | <b>24.805</b> | <b>41,8</b>         |
| <b>STADSDEEL ARCEN EN VELDEN</b>    |               |               |               |               |               |          |               |                     |
| 5941 Velden                         | 801           | 592           | 718           | 2.153         | 863           | -        | 5.127         | 42,1                |
| 5943 Lomm                           | 183           | 109           | 144           | 402           | 180           | -        | 1.018         | 41,4                |
| 5944 Arcen                          | 400           | 254           | 309           | 1.025         | 502           | -        | 2.490         | 43,5                |
| <b>Totaal</b>                       | <b>1.384</b>  | <b>955</b>    | <b>1.171</b>  | <b>3.580</b>  | <b>1.545</b>  | <b>-</b> | <b>8.635</b>  | <b>42,5</b>         |
| <b>TOTAAL GEMEENTE VENLO</b>        | <b>15.913</b> | <b>11.313</b> | <b>17.716</b> | <b>37.648</b> | <b>17.248</b> | <b>2</b> | <b>99.840</b> | <b>41,5</b>         |

## Bevolking per postcodewijk naar leeftijdsgroep per 31-12-2010 (totaal wijk is 100 procent)

| Postcodewijk                        | 0-14         | 15-24        | 25-39        | 40-64        | 65 e.o.      | Onbekend   | TOTAAL       |
|-------------------------------------|--------------|--------------|--------------|--------------|--------------|------------|--------------|
| <b>STADSDEEL VENLO</b>              |              |              |              |              |              |            |              |
| 5911 Venlo-Centrum                  | 9,1          | 11,6         | 24,7         | 34,2         | 20,3         | -          | 100,0        |
| 5912 Venlo-Zuid                     | 18,5         | 11,7         | 22,1         | 34,7         | 13,0         | -          | 100,0        |
| 5913 Hoge-kamp/Stalberg             | 15,0         | 11,3         | 15,6         | 38,2         | 19,8         | -          | 100,0        |
| 5914 Venlo-Noord                    | 13,3         | 10,6         | 20,0         | 34,2         | 21,9         | -          | 100,0        |
| 5915 Leutherberg/Vogelhut           | 16,7         | 11,8         | 15,7         | 38,9         | 17,0         | -          | 100,0        |
| 5916 Veegtes/'t Ven                 | 16,2         | 12,3         | 16,0         | 42,4         | 13,0         | 0,0        | 100,0        |
| <b>Totaal</b>                       | <b>15,3</b>  | <b>11,4</b>  | <b>19,0</b>  | <b>36,6</b>  | <b>17,7</b>  | <b>0,0</b> | <b>100,0</b> |
| <b>STADSDEEL BLERICK</b>            |              |              |              |              |              |            |              |
| 5921 Blerick-Centrum                | 13,8         | 9,9          | 17,1         | 34,4         | 24,7         | -          | 100,0        |
| 5922 Blerick Noord                  | 19,9         | 12,3         | 23,0         | 31,4         | 13,4         | -          | 100,0        |
| 5923 Blerick-Zuid                   | 13,1         | 8,6          | 15,4         | 38,7         | 24,2         | -          | 100,0        |
| 5924 Vossener                       | 18,6         | 12,3         | 19,7         | 40,4         | 9,0          | -          | 100,0        |
| 5925 Klingerberg                    | 17,2         | 15,6         | 21,2         | 40,9         | 5,2          | -          | 100,0        |
| 5926 Hout-Blerick/Meuleveld         | 16,9         | 9,8          | 10,6         | 44,0         | 18,8         | -          | 100,0        |
| 5927 Boekend                        | 17,4         | 11,3         | 15,1         | 39,3         | 16,8         | -          | 100,0        |
| 5928 Ubroek                         | 17,9         | 9,9          | 15,7         | 43,1         | 13,4         | -          | 100,0        |
| <b>Totaal</b>                       | <b>16,7</b>  | <b>11,4</b>  | <b>18,3</b>  | <b>37,4</b>  | <b>16,1</b>  | <b>-</b>   | <b>100,0</b> |
| <b>STADSDEEL TEGELEN EN BELFELD</b> |              |              |              |              |              |            |              |
| 5931 Tegelen-Centrum                | 16,1         | 10,1         | 16,8         | 37,1         | 19,9         | -          | 100,0        |
| 5932 Op de Heide                    | 16,5         | 12,9         | 18,3         | 39,4         | 12,8         | -          | 100,0        |
| 5935 Steijl                         | 15,6         | 11,1         | 14,3         | 39,8         | 19,3         | -          | 100,0        |
| 5951 Belfeld                        | 16,2         | 11,2         | 16,0         | 39,0         | 17,7         | -          | 100,0        |
| <b>Totaal</b>                       | <b>16,1</b>  | <b>11,1</b>  | <b>16,7</b>  | <b>38,3</b>  | <b>17,6</b>  | <b>-</b>   | <b>100,0</b> |
| <b>STADSDEEL ARCEN EN VELDEN</b>    |              |              |              |              |              |            |              |
| 5941 Velden                         | 15,6         | 11,5         | 14,0         | 42,0         | 16,8         | -          | 100,0        |
| 5943 Lomm                           | 18,0         | 10,7         | 14,1         | 39,5         | 17,7         | -          | 100,0        |
| 5944 Arcen                          | 16,1         | 10,2         | 12,4         | 41,2         | 20,2         | -          | 100,0        |
| <b>Totaal</b>                       | <b>16,03</b> | <b>11,06</b> | <b>13,56</b> | <b>41,46</b> | <b>17,89</b> | <b>-</b>   | <b>100,0</b> |
| <b>TOTAAL GEMEENTE VENLO</b>        | <b>15,9</b>  | <b>11,3</b>  | <b>17,7</b>  | <b>37,7</b>  | <b>17,3</b>  | <b>0,0</b> | <b>100,0</b> |

# BEVOLKING

## Vergrijzing per wijk

afwijking gemiddelde leeftijd per wijk t.o.v. gemeentelijk gemiddelde

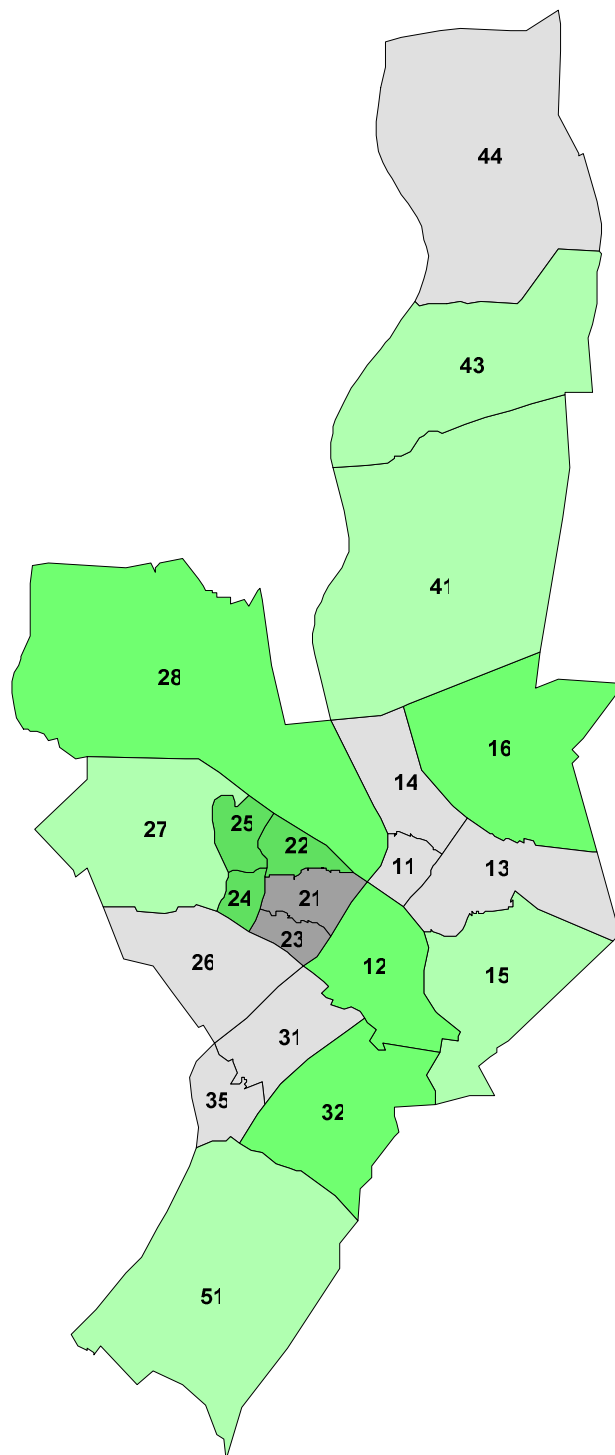
- meer dan 3,5 jaar jonger
- 1 tot 3,5 jaar jonger
- minder dan 1 jaarverschil
- 1 tot 3,5 jaar ouder
- meer dan 3,5 jaar ouder

11 Venlo-Centrum  
 12 Venlo-Zuid  
 13 Venlo-Oost-Noord  
 14 Venlo-Noord  
 15 Venlo-Oost-Zuid  
 16 Het Ven

21 Blerick-Midden  
 22 Blerick-Noord  
 23 Blerick-Zuid  
 24 Vossener  
 25 Klingerberg  
 26 Hout-Blerick  
 27 Boekend  
 28 Trade-Port

31 Tegelen-Centrum  
 32 Op de Hei  
 35 Steyl  
 51 Belfeld

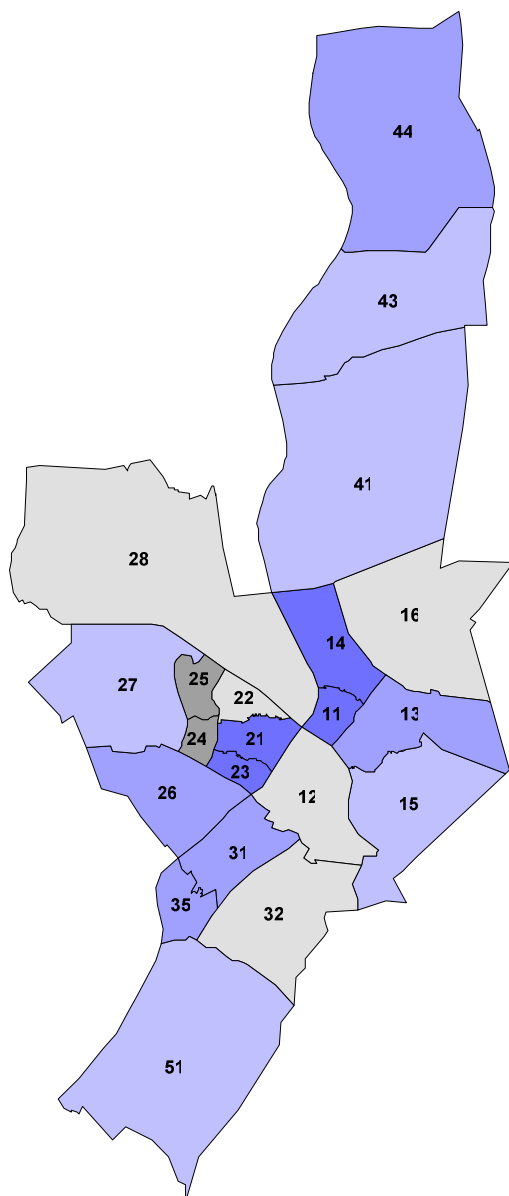
41 Velden  
 43 Lomm  
 44 Arcen



# BEVOLKING

## Vergrijzing per wijk Afwijking aandeel 65-plussers per wijk t.o.v. het stadsgemiddelde

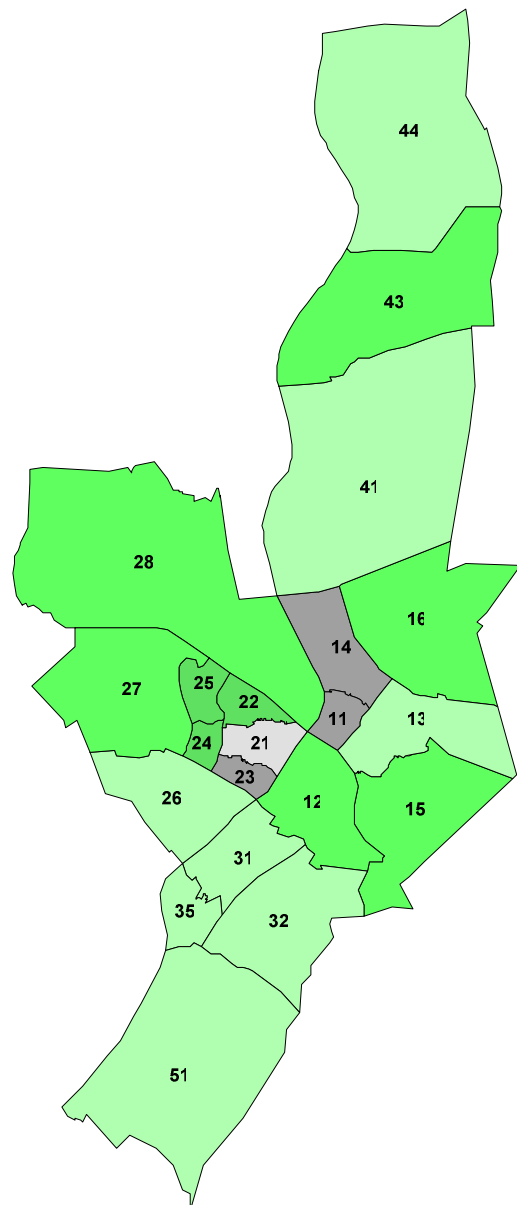
- meer dan 3% meer 65-plussers
- 1 tot 3% meer 65-plussers
- minder dan 1% meer of minder 65-plussers
- 1 tot 5% minder 65-plussers
- meer dan 5% minder 65-plussers



- |                     |                   |
|---------------------|-------------------|
| 11 Venlo-Centrum    | 21 Blerick-Midden |
| 12 Venlo-Zuid       | 22 Blerick-Noord  |
| 13 Venlo-Oost-Noord | 23 Blerick-Zuid   |
| 14 Venlo-Noord      | 24 Vossener       |
| 15 Venlo-Oost-Zuid  | 25 Klingerberg    |
| 16 Het Ven          | 26 Hout-Blerick   |
|                     | 27 Boekend        |
|                     | 28 Trade-Port     |

## Vergrijzing per wijk Afwijking aandeel jonger dan 20 jaar per wijk t.o.v. het stadsgemiddelde

- meer dan 3% meer jongeren
- 1 tot 3% meer jongeren
- minder dan 1% meer of minder jongeren
- 1 tot 3% minder jongeren
- meer dan 3% minder jongeren



- |                    |           |
|--------------------|-----------|
| 31 Tegelen-Centrum | 41 Velden |
| 32 Op de Hei       | 43 Lommel |
| 35 Steyl           | 44 Arcen  |
| 51 Belfeld         |           |

# BEVOLKING

Bevolking per postcodewijk naar burgerlijke staat per 31-12-2010

| Postcodewijk                        | Geen<br>huwelijk/<br>geregis-<br>treerde<br>partner | Gehuwd        | Geregis-<br>treerde<br>partner | Geschei-<br>den | Geschei-<br>den<br>geregis-<br>treerde<br>partner | Weduwe/<br>weduwenaar/<br>achtergeble-<br>ven<br>geregis-<br>treerde<br>partner | TOTAAL        |
|-------------------------------------|---|---------------|--------------------------------|-----------------|---|---|---------------|
| <b>STADSDEEL VENLO</b>              |   |               |                                |                 |   |   |               |
| 5911 Venlo-Centrum                  | 1.930   | 1.066         | 26                             | 413             | 33  | 367   | 3.835         |
| 5912 Venlo-Zuid                     | 4.423   | 3.634         | 88                             | 712             | 45  | 496   | 9.398         |
| 5913 Hogekamp/Stalberg              | 3.997   | 3.971         | 114                            | 666             | 55  | 645   | 9.448         |
| 5914 Venlo-Noord                    | 3.397   | 2.779         | 73                             | 729             | 31  | 617   | 7.626         |
| 5915 Leutherberg/Vogelhut           | 2.548   | 2.159         | 36                             | 538             | 27  | 364   | 5.672         |
| 5916 Veegtes/'t Ven                 | 1.277   | 1.283         | 28                             | 134             | 8   | 102   | 2.832         |
| <b>Totaal</b>                       | <b>17.572</b>                                       | <b>14.892</b> | <b>365</b>                     | <b>3.192</b>    | <b>199</b>  | <b>2.591</b>  | <b>38.811</b> |
| <b>STADSDEEL BLERICK</b>            |   |               |                                |                 |   |   |               |
| 5921 Blerick-Centrum                | 2.620   | 2.643         | 60                             | 562             | 18  | 688   | 6.591         |
| 5922 Blerick Noord                  | 2.658   | 2.168         | 42                             | 460             | 24  | 257   | 5.609         |
| 5923 Blerick-Zuid                   | 1.169   | 1.404         | 28                             | 334             | 14  | 250   | 3.199         |
| 5924 Vossener                       | 1.644   | 1.869         | 36                             | 253             | 15  | 113   | 3.930         |
| 5925 Klingerberg                    | 1.932   | 1.646         | 40                             | 316             | 23  | 97  | 4.054         |
| 5926 Hout-Blerick/Meuleveld         | 950   | 1.526         | 22                             | 75              | 4   | 114   | 2.691         |
| 5927 Boekend                        | 307   | 401           | 2                              | 20              | 4   | 34  | 768           |
| 5928 Ubroek                         | 303   | 368           | 8                              | 44              | 5   | 19  | 747           |
| <b>Totaal</b>                       | <b>11.583</b>                                       | <b>12.025</b> | <b>238</b>                     | <b>2.064</b>    | <b>107</b>  | <b>1.572</b>  | <b>27.589</b> |
| <b>STADSDEEL TEGELEN EN BELFELD</b> |   |               |                                |                 |   |   |               |
| 5931 Tegelen-Centrum                | 3.799   | 4.341         | 75                             | 607             | 30  | 729   | 9.581         |
| 5932 Op de Heide                    | 2.454   | 2.573         | 26                             | 468             | 19  | 255   | 5.795         |
| 5935 Steijl                         | 1.708   | 1.716         | 20                             | 288             | 13  | 207   | 3.952         |
| 5951 Belfeld                        | 2.144   | 2.740         | 37                             | 241             | 13  | 302   | 5.477         |
| <b>Totaal</b>                       | <b>10.105</b>                                       | <b>11.370</b> | <b>158</b>                     | <b>1.604</b>    | <b>75</b>   | <b>1.493</b>  | <b>24.805</b> |
| <b>STADSDEEL ARCEN EN VELDEN</b>    |   |               |                                |                 |   |   |               |
| 5941 Velden                         | 2.049   | 2.464         | 32                             | 273             | 24  | 285   | 5.127         |
| 5943 Lomm                           | 402   | 521           | 6                              | 34              | 1   | 54  | 1.018         |
| 5944 Arcen                          | 973   | 1.195         | 12                             | 135             | 4   | 171   | 2.490         |
| <b>Totaal</b>                       | <b>3.424</b>  | <b>4.180</b>  | <b>50</b>                      | <b>442</b>      | <b>29</b>   | <b>510</b>  | <b>8.635</b>  |
| <b>TOTAAL GEMEENTE VENLO</b>        | <b>42.684</b>                                       | <b>42.467</b> | <b>811</b>                     | <b>7.302</b>    | <b>410</b>  | <b>6.166</b>  | <b>99.840</b> |

Bron: Gemeentelijke Basisadministratie

# BEVOLKING

Leeftijdsopbouw inwoners zonder Nederlandse nationaliteit in de gemeente Venlo (inclusief Arcen en Velden)  
per 31-12-2010

| Leef-tijd    | Man-nen    | Vrou-wen   | Totaal     | Leef-tijd    | Man-nen    | Vrou-wen   | Totaal     | Leef-tijd     | Man-nen      | Vrou-wen     | Totaal       |
|--------------|------------|------------|------------|--------------|------------|------------|------------|---------------|--------------|--------------|--------------|
| 0            | 35         | 34         | 69         | 35           | 61         | 90         | 151        | 70            | 37           | 21           | 58           |
| 1            | 22         | 33         | 55         | 36           | 68         | 67         | 135        | 71            | 23           | 22           | 45           |
| 2            | 25         | 31         | 56         | 37           | 52         | 82         | 134        | 72            | 28           | 18           | 46           |
| 3            | 27         | 17         | 44         | 38           | 79         | 52         | 131        | 73            | 18           | 22           | 40           |
| 4            | 25         | 24         | 49         | 39           | 59         | 61         | 120        | 74            | 8            | 7            | 15           |
| <b>0-4</b>   | <b>134</b> | <b>139</b> | <b>273</b> | <b>35-39</b> | <b>319</b> | <b>352</b> | <b>671</b> | <b>70-74</b>  | <b>114</b>   | <b>90</b>    | <b>204</b>   |
| 5            | 24         | 22         | 46         | 40           | 74         | 74         | 148        | 75            | 11           | 18           | 29           |
| 6            | 30         | 18         | 48         | 41           | 65         | 72         | 137        | 76            | 14           | 16           | 30           |
| 7            | 25         | 18         | 43         | 42           | 57         | 67         | 124        | 77            | 9            | 4            | 13           |
| 8            | 32         | 28         | 60         | 43           | 52         | 59         | 111        | 78            | 9            | 10           | 19           |
| 9            | 34         | 29         | 63         | 44           | 59         | 52         | 111        | 79            | 9            | 9            | 18           |
| <b>5-9</b>   | <b>145</b> | <b>115</b> | <b>260</b> | <b>40-44</b> | <b>307</b> | <b>324</b> | <b>631</b> | <b>75-79</b>  | <b>52</b>    | <b>57</b>    | <b>109</b>   |
| 10           | 28         | 24         | 52         | 45           | 51         | 55         | 106        | 80            | 7            | 10           | 17           |
| 11           | 31         | 29         | 60         | 46           | 58         | 62         | 120        | 81            | 1            | 4            | 5            |
| 12           | 26         | 28         | 54         | 47           | 33         | 41         | 74         | 82            | 7            | 9            | 16           |
| 13           | 24         | 22         | 46         | 48           | 50         | 55         | 105        | 83            | 2            | 8            | 10           |
| 14           | 42         | 31         | 73         | 49           | 37         | 53         | 90         | 84            | 1            | 5            | 6            |
| <b>10-14</b> | <b>151</b> | <b>134</b> | <b>285</b> | <b>45-49</b> | <b>229</b> | <b>266</b> | <b>495</b> | <b>80-84</b>  | <b>18</b>    | <b>36</b>    | <b>54</b>    |
| 15           | 34         | 21         | 55         | 50           | 47         | 44         | 91         | 85            | 2            | 5            | 7            |
| 16           | 39         | 30         | 69         | 51           | 31         | 38         | 69         | 86            | -            | 5            | 5            |
| 17           | 32         | 23         | 55         | 52           | 30         | 40         | 70         | 87            | 2            | 2            | 4            |
| 18           | 36         | 32         | 68         | 53           | 27         | 30         | 57         | 88            | 1            | 2            | 3            |
| 19           | 28         | 22         | 50         | 54           | 34         | 37         | 71         | 89            | 2            | 2            | 4            |
| <b>15-19</b> | <b>169</b> | <b>128</b> | <b>297</b> | <b>50-54</b> | <b>169</b> | <b>189</b> | <b>358</b> | <b>85-89</b>  | <b>7</b>     | <b>16</b>    | <b>23</b>    |
| 20           | 43         | 36         | 79         | 55           | 27         | 19         | 46         | 90            | -            | 4            | 4            |
| 21           | 52         | 29         | 81         | 56           | 35         | 27         | 62         | 91            | -            | -            | 0            |
| 22           | 39         | 50         | 89         | 57           | 28         | 32         | 60         | 92            | 1            | 1            | 2            |
| 23           | 46         | 39         | 85         | 58           | 30         | 30         | 60         | 93            | -            | -            | 0            |
| 24           | 48         | 51         | 99         | 59           | 38         | 24         | 62         | 94            | -            | -            | 0            |
| <b>20-24</b> | <b>228</b> | <b>205</b> | <b>433</b> | <b>55-59</b> | <b>158</b> | <b>132</b> | <b>290</b> | <b>90-94</b>  | <b>1</b>     | <b>5</b>     | <b>6</b>     |
| 25           | 59         | 50         | 109        | 60           | 34         | 33         | 67         | 95 en         |              |              |              |
| 26           | 59         | 74         | 133        | 61           | 40         | 27         | 67         | ouder         | -            | 3            | 3            |
| 27           | 71         | 89         | 160        | 62           | 34         | 31         | 65         |               |              |              |              |
| 28           | 61         | 87         | 148        | 63           | 34         | 26         | 60         | Onbekend      | 1            | -            | 1            |
| 29           | 62         | 86         | 148        | 64           | 32         | 16         | 48         |               |              |              |              |
| <b>25-29</b> | <b>312</b> | <b>386</b> | <b>698</b> | <b>60-64</b> | <b>174</b> | <b>133</b> | <b>307</b> | <b>TOTAAL</b> | <b>3.186</b> | <b>3.229</b> | <b>6.415</b> |
| 30           | 64         | 89         | 153        | 65           | 37         | 17         | 54         |               |              |              |              |
| 31           | 64         | 83         | 147        | 66           | 24         | 16         | 40         |               |              |              |              |
| 32           | 73         | 101        | 174        | 67           | 35         | 18         | 53         |               |              |              |              |
| 33           | 67         | 69         | 136        | 68           | 38         | 25         | 63         |               |              |              |              |
| 34           | 50         | 77         | 127        | 69           | 46         | 24         | 70         |               |              |              |              |
| <b>30-34</b> | <b>318</b> | <b>419</b> | <b>737</b> | <b>65-69</b> | <b>180</b> | <b>100</b> | <b>280</b> |               |              |              |              |

Bron: Gemeentelijke Basisadministratie

# BEVOLKING

Inwoners zonder Nederlandse nationaliteit per postcodewijk naar nationaliteitsgroep per 31-12-2010

| Postcodewijk                        | Europa       |                            |                  | Azië         |            | Afrika     |           | Amerika<br>totaal | Oceanië<br>totaal | Onbekend/<br>zonder | TO-<br>TAAL  | Bev.<br>aan-<br>deel |
|-------------------------------------|--------------|----------------------------|------------------|--------------|------------|------------|-----------|-------------------|-------------------|---------------------|--------------|----------------------|
|                                     | Duitse       | overig<br>Europese<br>Unie | overig<br>Europa | Turkse       | overig     | Marokkanse | overig    |                   |                   |                     |              |                      |
| <b>STADSDEEL VENLO</b>              |              |                            |                  |              |            |            |           |                   |                   |                     |              |                      |
| 5911 Venlo-Centrum                  | 80           | 73                         | 153              | 50           | 42         | 19         | 4         | 4                 | -                 | 27                  | 375          | 9,8                  |
| 5912 Venlo-Zuid                     | 165          | 72                         | 237              | 135          | 60         | 54         | 16        | 10                | 2                 | 30                  | 669          | 7,1                  |
| 5913 Hogekamp/Stalberg              | 153          | 92                         | 245              | 24           | 29         | 6          | 5         | 11                | -                 | 12                  | 373          | 3,9                  |
| 5914 Venlo-Noord                    | 121          | 69                         | 190              | 163          | 74         | 68         | 3         | 10                | 2                 | 56                  | 653          | 8,6                  |
| 5915 Leutherberg/Vogelhut           | 84           | 42                         | 126              | 93           | 21         | 27         | 8         | 3                 | -                 | 45                  | 365          | 6,4                  |
| 5916 Veegtes/'t Ven                 | 38           | 13                         | 51               | -            | 44         | -          | 1         | 5                 | -                 | 239                 | 344          | 12,1                 |
| <b>Totaal</b>                       | <b>641</b>   | <b>361</b>                 | <b>1.002</b>     | <b>465</b>   | <b>270</b> | <b>174</b> | <b>37</b> | <b>43</b>         | <b>4</b>          | <b>409</b>          | <b>2.779</b> | <b>7,2</b>           |
| <b>STADSDEEL BLERICK</b>            |              |                            |                  |              |            |            |           |                   |                   |                     |              |                      |
| 5921 Blerick-Centrum                | 75           | 56                         | 131              | 57           | 20         | 33         | 12        | 3                 | -                 | 48                  | 353          | 5,4                  |
| 5922 Blerick Noord                  | 90           | 66                         | 156              | 208          | 41         | 33         | 8         | 2                 | -                 | 77                  | 635          | 11,3                 |
| 5923 Blerick-Zuid                   | 45           | 21                         | 66               | 37           | 19         | 14         | 3         | 5                 | -                 | 28                  | 200          | 6,3                  |
| 5924 Vossener                       | 173          | 37                         | 210              | 71           | 17         | 16         | 1         | 8                 | -                 | 2                   | 373          | 9,5                  |
| 5925 Klingerberg                    | 94           | 26                         | 120              | 40           | 36         | 20         | -         | 3                 | -                 | 38                  | 321          | 7,9                  |
| 5926 Hout-<br>Blerick/Meuleveld     | 13           | 12                         | -                | -            | 1          | -          | -         | -                 | -                 | 1                   | 27           | 1,0                  |
| 5927 Boekend                        | 9            | 4                          | -                | -            | 1          | -          | -         | -                 | -                 | -                   | 14           | 1,8                  |
| 5928 Ubroek                         | 20           | 3                          | 1                | 5            | -          | -          | -         | -                 | -                 | -                   | 29           | 3,9                  |
| <b>Totaal</b>                       | <b>519</b>   | <b>225</b>                 | <b>684</b>       | <b>418</b>   | <b>135</b> | <b>116</b> | <b>24</b> | <b>21</b>         |                   | <b>194</b>          | <b>1.952</b> | <b>7,1</b>           |
| <b>STADSDEEL TEGELEN EN BELFELD</b> |              |                            |                  |              |            |            |           |                   |                   |                     |              |                      |
| 5931 Tegelen-Centrum                | 100          | 43                         | 143              | 63           | 14         | 65         | 1         | 4                 | -                 | 20                  | 351          | 3,7                  |
| 5932 Op de Heide                    | 200          | 63                         | 263              | 49           | 14         | 91         | 3         | 6                 | -                 | 29                  | 502          | 8,7                  |
| 5935 Steijl                         | 169          | 42                         | 211              | 22           | 15         | 67         | 3         | 12                | -                 | 15                  | 387          | 9,8                  |
| 5951 Belfeld                        | 70           | 16                         | 86               | 10           | 10         | 18         | 3         | 1                 | 1                 | 15                  | 166          | 3,0                  |
| <b>Totaal</b>                       | <b>539</b>   | <b>164</b>                 | <b>703</b>       | <b>144</b>   | <b>53</b>  | <b>241</b> | <b>10</b> | <b>23</b>         | <b>1</b>          | <b>79</b>           | <b>1.406</b> | <b>5,7</b>           |
| <b>STADSDEEL ARCEN EN VELDEN</b>    |              |                            |                  |              |            |            |           |                   |                   |                     |              |                      |
| 5941 Velden                         | 86           | 18                         | 104              | -            | 9          | 2          | 3         | 4                 | 1                 | 6                   | 149          | 2,9                  |
| 5943 Lomm                           | 17           | 3                          | 20               | -            | 3          | -          | 1         | 1                 | -                 | 8                   | 44           | 4,3                  |
| 5944 Arcen                          | 70           | 6                          | 76               | -            | 2          | -          | -         | 1                 | -                 | 2                   | 85           | 3,4                  |
| <b>Totaal</b>                       | <b>173</b>   | <b>27</b>                  | <b>200</b>       | <b>-</b>     | <b>14</b>  | <b>2</b>   | <b>4</b>  | <b>6</b>          | <b>1</b>          | <b>16</b>           | <b>278</b>   | <b>3,2</b>           |
| <b>TOTAAL GEMEENTE VENLO</b>        | <b>1.872</b> | <b>777</b>                 | <b>2.589</b>     | <b>1.027</b> | <b>472</b> | <b>533</b> | <b>75</b> | <b>93</b>         | <b>6</b>          | <b>698</b>          | <b>6.415</b> | <b>6,4</b>           |

Bron: Gemeentelijke Basisadministratie

# BEVOLKING

## Inwoners zonder Nederlandse nationaliteit per postcodewijk naar geslacht per 31-12-2010

| Postcodewijk                        | Mannen       | Vrouwen      | TOTAAL       |
|-------------------------------------|--------------|--------------|--------------|
| <b>STADSDEEL VENLO</b>              |              |              |              |
| 5911 Venlo-Centrum                  | 203          | 172          | 375          |
| 5912 Venlo-Zuid                     | 322          | 347          | 669          |
| 5913 Hogekamp/Stalberg              | 188          | 185          | 373          |
| 5914 Venlo-Noord                    | 314          | 339          | 653          |
| 5915 Leutherberg/Vogelhut           | 176          | 189          | 365          |
| 5916 Veegtes/'t Ven                 | 210          | 134          | 344          |
| <b>Totaal</b>                       | <b>1.413</b> | <b>1.366</b> | <b>2.779</b> |
| <b>STADSDEEL BLERICK</b>            |              |              |              |
| 5921 Blerick-Centrum                | 187          | 166          | 353          |
| 5922 Blerick Noord                  | 306          | 329          | 635          |
| 5923 Blerick-Zuid                   | 102          | 98           | 200          |
| 5924 Vossener                       | 177          | 196          | 373          |
| 5925 Klingerberg                    | 148          | 173          | 321          |
| 5926 Hout-Blerick/Meuleveld         | 14           | 13           | 27           |
| 5927 Boekend                        | 7            | 7            | 14           |
| 5928 Ubroek                         | 15           | 14           | 29           |
| <b>Totaal</b>                       | <b>956</b>   | <b>996</b>   | <b>1.952</b> |
| <b>STADSDEEL TEGELEN EN BELFELD</b> |              |              |              |
| 5931 Tegelen-Centrum                | 180          | 171          | 351          |
| 5932 Op de Heide                    | 256          | 246          | 502          |
| 5935 Steijl                         | 175          | 212          | 387          |
| 5951 Belfeld                        | 77           | 89           | 166          |
| <b>Totaal</b>                       | <b>688</b>   | <b>718</b>   | <b>1.406</b> |
| <b>STADSDEEL ARCEN EN VELDEN</b>    |              |              |              |
| 5941 Velden                         | 66           | 83           | 149          |
| 5943 Lomm                           | 19           | 25           | 44           |
| 5944 Arcen                          | 44           | 41           | 85           |
| <b>Totaal</b>                       | <b>129</b>   | <b>149</b>   | <b>278</b>   |
| <b>TOTAAL GEMEENTE VENLO</b>        | <b>3.186</b> | <b>3.229</b> | <b>6.415</b> |

## Inwoners zonder Nederlandse nationaliteit per postcodewijk naar leeftijdsgroep per 31-12-2010

| Postcodewijk                        | 0-14       | 15-24      | 25-39        | 40-64        | 65 e.o.    | Onbe-<br>kend | TOTAAL       |
|-------------------------------------|------------|------------|--------------|--------------|------------|---------------|--------------|
| <b>STADSDEEL VENLO</b>              |            |            |              |              |            |               |              |
| 5911 Venlo-Centrum                  | 34         | 61         | 140          | 106          | 34         | -             | 375          |
| 5912 Venlo-Zuid                     | 79         | 92         | 255          | 198          | 45         | -             | 669          |
| 5913 Hogekamp/Stalberg              | 27         | 54         | 118          | 131          | 43         | -             | 373          |
| 5914 Venlo-Noord                    | 98         | 76         | 232          | 197          | 50         | -             | 653          |
| 5915 Leutherberg/Vogelhut           | 47         | 49         | 108          | 134          | 27         | -             | 365          |
| 5916 Veegtes/'t Ven                 | 74         | 58         | 129          | 66           | 15         | 2             | 344          |
| <b>Totaal</b>                       | <b>359</b> | <b>390</b> | <b>982</b>   | <b>832</b>   | <b>214</b> | <b>2</b>      | <b>2.779</b> |
| <b>STADSDEEL BLERICK</b>            |            |            |              |              |            |               |              |
| 5921 Blerick-Centrum                | 43         | 23         | 137          | 105          | 45         | -             | 353          |
| 5922 Blerick Noord                  | 109        | 71         | 257          | 170          | 28         | -             | 635          |
| 5923 Blerick-Zuid                   | 19         | 16         | 59           | 80           | 26         | -             | 200          |
| 5924 Vossener                       | 53         | 35         | 107          | 136          | 42         | -             | 373          |
| 5925 Klingerberg                    | 48         | 36         | 117          | 105          | 15         | -             | 321          |
| 5926 Hout-Blerick/Meuleveld         | 1          | 1          | 2            | 17           | 6          | -             | 27           |
| 5927 Boekend                        | 1          | 4          | 5            | 4            | -          | -             | 14           |
| 5928 Ubroek                         | 2          | 3          | 7            | 13           | 4          | -             | 29           |
| <b>Totaal</b>                       | <b>276</b> | <b>189</b> | <b>691</b>   | <b>630</b>   | <b>166</b> | <b>-</b>      | <b>1.952</b> |
| <b>STADSDEEL TEGELEN EN BELFELD</b> |            |            |              |              |            |               |              |
| 5931 Tegelen-Centrum                | 35         | 39         | 115          | 115          | 47         | -             | 351          |
| 5932 Op de Heide                    | 72         | 52         | 142          | 191          | 45         | -             | 502          |
| 5935 Steijl                         | 33         | 31         | 62           | 130          | 131        | -             | 387          |
| 5951 Belfeld                        | 23         | 8          | 45           | 69           | 21         | -             | 166          |
| <b>Totaal</b>                       | <b>163</b> | <b>130</b> | <b>364</b>   | <b>505</b>   | <b>244</b> | <b>-</b>      | <b>1.406</b> |
| <b>STADSDEEL ARCEN EN VELDEN</b>    |            |            |              |              |            |               |              |
| 5941 Velden                         | 14         | 9          | 41           | 64           | 21         | -             | 149          |
| 5943 Lomm                           | 6          | 4          | 14           | 13           | 7          | -             | 44           |
| 5944 Arcen                          | -          | 8          | 14           | 36           | 27         | -             | 85           |
| <b>Totaal</b>                       | <b>20</b>  | <b>21</b>  | <b>69</b>    | <b>113</b>   | <b>55</b>  | <b>-</b>      | <b>278</b>   |
| <b>TOTAAL GEMEENTE VENLO</b>        | <b>818</b> | <b>730</b> | <b>2.106</b> | <b>2.080</b> | <b>679</b> | <b>2</b>      | <b>6.415</b> |

# BEVOLKING

## Allochtonen naar etnische herkomst 1995 - 2010 per 1 januari (volgens definitie CBS<sup>\*)</sup>)

| Jaar                  | Turkse | Marokaanse | Overig niet-westers | Duitse | Overig westers | Onbekend | TOTAAL ALLOCHTONEN | TOTAAL AUTOCHTONEN | TOTAAL  | Bevolkings-aandeel allochtonen |
|-----------------------|--------|------------|---------------------|--------|----------------|----------|--------------------|--------------------|---------|--------------------------------|
| 1995                  | 2.745  | 2.005      | 1.775               | 8.760  | 4.715          | -        | 20.010             | 69.809             | 89.819  | 22,3                           |
| 1996                  | 2.825  | 2.050      | 1.970               | 8.670  | 4.720          | -        | 20.245             | 69.377             | 89.622  | 22,6                           |
| 1997                  | 2.895  | 2.045      | 2.050               | 8.570  | 4.720          | -        | 20.275             | 69.049             | 89.324  | 22,7                           |
| 1998                  | 3.000  | 2.115      | 2.170               | 8.435  | 4.780          | -        | 20.505             | 68.763             | 89.268  | 23,0                           |
| 1999                  | 3.130  | 2.205      | 2.250               | 8.395  | 4.825          | -        | 20.815             | 68.506             | 89.321  | 23,3                           |
| 2000                  | 3.215  | 2.275      | 2.385               | 8.385  | 4.890          | -        | 21.150             | 68.448             | 89.598  | 23,6                           |
| 2001 <sup>**)</sup>   | 3.493  | 2.522      | 2.865               | 8.320  | 5.253          | -        | 22.453             | 68.946             | 91.399  | 24,6                           |
| 2002 <sup>**)</sup>   | 3.628  | 2.647      | 3.091               | 8.177  | 5.360          | -        | 22.903             | 68.900             | 91.803  | 24,9                           |
| 2003 <sup>**)</sup>   | 3.784  | 2.690      | 3.192               | 8.071  | 5.542          | 7        | 23.286             | 68.823             | 92.109  | 25,3                           |
| 2004 <sup>**)</sup>   | 3.879  | 2.750      | 3.259               | 7.964  | 5.600          | -        | 23.452             | 68.829             | 92.281  | 25,4                           |
| 2005 <sup>**)</sup>   | 3.966  | 2.793      | 3.350               | 7.820  | 5.644          | 2        | 23.575             | 68.473             | 92.048  | 25,6                           |
| 2006 <sup>**)</sup>   | 4.022  | 2.856      | 3.394               | 7.703  | 5.735          | 2        | 23.710             | 68.359             | 92.069  | 25,8                           |
| 2007 <sup>**)</sup>   | 4.025  | 2.868      | 3.434               | 7.589  | 5.844          | -        | 23.760             | 68.134             | 91.894  | 25,9                           |
| 2008 <sup>**)</sup>   | 4.022  | 2.891      | 3.460               | 7.462  | 5.912          | -        | 23.747             | 67.744             | 91.491  | 26,0                           |
| 2010 <sup>**)*)</sup> | 4.055  | 2.935      | 3.804               | 8.202  | 6.420          | -        | 25.416             | 74.863             | 100.279 | 25,3                           |
| 2010 <sup>**)*)</sup> | 4.079  | 2.973      | 3.780               | 8.063  | 6.487          | -        | 25.382             | 74.458             | 99.840  | 25,4                           |

<sup>\*\*)</sup> telling per 31 december

<sup>\*\*)\*)</sup> inclusief Arcen en Velden

## Allochtonen (inclusief Arcen en Velden) per leeftijdsgroep naar etnische herkomst per 31-12-2010 (volgens definitie CBS<sup>\*)</sup>)

| Leeftijdsgroep | Turkse       | Marokaanse   | Overig niet-westers | Duitse       | Overig westers | Onbekend | TOTAAL ALLOCHTONEN | TOTAAL AUTOCHTONEN | TOTAAL        | Bevolkings-aandeel allochtonen |
|----------------|--------------|--------------|---------------------|--------------|----------------|----------|--------------------|--------------------|---------------|--------------------------------|
| 0 - 4          | 326          | 306          | 338                 | 186          | 336            | -        | 1.492              | 3.490              | 4.982         | 29,9                           |
| 5 - 9          | 411          | 329          | 335                 | 274          | 320            | -        | 1.669              | 3.761              | 5.430         | 30,7                           |
| 10 - 14        | 383          | 287          | 323                 | 292          | 323            | -        | 1.608              | 3.893              | 5.501         | 29,2                           |
| 15 - 19        | 404          | 237          | 315                 | 274          | 332            | -        | 1.562              | 4.259              | 5.821         | 26,8                           |
| 20 - 24        | 308          | 222          | 301                 | 297          | 404            | -        | 1.532              | 3.960              | 5.492         | 27,9                           |
| 25 - 29        | 309          | 231          | 374                 | 290          | 509            | -        | 1.713              | 3.949              | 5.662         | 30,3                           |
| 30 - 34        | 380          | 278          | 343                 | 302          | 558            | -        | 1.861              | 3.915              | 5.776         | 32,2                           |
| 35 - 39        | 409          | 289          | 324                 | 369          | 534            | -        | 1.925              | 4.353              | 6.278         | 30,7                           |
| 40 - 44        | 416          | 229          | 307                 | 561          | 555            | -        | 2.068              | 5.544              | 7.612         | 27,2                           |
| 45 - 49        | 223          | 134          | 241                 | 581          | 608            | -        | 1.787              | 6.216              | 8.003         | 22,3                           |
| 50 - 54        | 145          | 90           | 233                 | 544          | 530            | -        | 1.542              | 6.163              | 7.705         | 20,0                           |
| 55 - 59        | 84           | 75           | 163                 | 623          | 456            | -        | 1.401              | 5.759              | 7.160         | 19,6                           |
| 60 - 64        | 91           | 85           | 85                  | 824          | 387            | -        | 1.472              | 5.697              | 7.169         | 20,5                           |
| 65 - 69        | 92           | 84           | 42                  | 791          | 204            | -        | 1.213              | 3.814              | 5.027         | 24,1                           |
| 70 - 74        | 78           | 67           | 23                  | 742          | 165            | -        | 1.075              | 3.280              | 4.355         | 24,7                           |
| 75 - 79        | 15           | 21           | 18                  | 572          | 98             | -        | 724                | 2.790              | 3.514         | 20,6                           |
| 80 - 84        | 5            | 9            | 7                   | 313          | 94             | -        | 428                | 2.029              | 2.457         | 17,4                           |
| 85 en ouder    | -            | -            | 7                   | 228          | 74             | -        | 309                | 1.586              | 1.895         | 16,3                           |
| Onbekend       | -            | -            | 1                   | -            | -              | -        | 1                  | -                  | 1             | -                              |
| <b>TOTAAL</b>  | <b>4.079</b> | <b>2.973</b> | <b>3.780</b>        | <b>8.063</b> | <b>6.487</b>   | <b>-</b> | <b>25.382</b>      | <b>74.458</b>      | <b>99.840</b> | <b>25,4</b>                    |

<sup>\*)</sup> In deze tabellen worden alle personen van wie minstens één ouder in het buitenland is geboren tot de allochtonen gerekend. Daarbij wordt onderscheid gemaakt tussen personen die zelf ook in het buitenland zijn geboren (de eerste generatie) en personen die in Nederland zijn geboren (de tweede generatie). Autochtonen zijn personen van wie de beide ouders in Nederland zijn geboren, ongeacht het land waar ze zelf zijn geboren. In bijv. Australië geboren kinderen van Nederlandse emigranten worden dus niet tot de allochtonen gerekend.

De groep allochtonen is op grond van het geboorteland van de persoon onderverdeeld in westers en niet-westers, tenzij de persoon in Nederland is geboren. In dat geval is de onderverdeling in westers en niet-westers bepaald aan de hand van het geboorteland van de moeder. Is die ook in Nederland geboren, dan is het geboorteland van de vader bepalend voor de onderverdeling in westers en niet-westers.

Tot de categorie niet-westers behoren allochtonen uit Turkije, Afrika, Latijns-Amerika en Azië met uitzondering van Japan en Indonesië. Op grond van hun sociaal-economische en culturele positie worden allochtonen uit Indonesië en Japan tot de westerse allochtonen gerekend. Wat Indonesië betreft gaat het vooral om mensen die in voormalig Nederlands-Indië zijn geboren. In het geval van Japan gaat het in veel gevallen om werknemers van Japanse bedrijven en hun gezin.

Tot het jaar 2000 zijn de aantallen afgerond op veelvouden van vijf, waarbij de aantallen 0 en 5 niet zijn weergegeven.

# BEVOLKING

Allochtonen per postcodewijk naar etnische herkomst per 31-12-2010 (volgens definitie CBS<sup>\*)</sup>)

| Postcodewijk                        | Turkse       | Marokkaanse  | Overig niet-westers | Duitse       | Overig westers | TOTAAL ALLOCHTONEN | TOTAAL AUTOCHTONEN | TOTAAL        | Bevolkings-aandeel allochtonen |
|-------------------------------------|--------------|--------------|---------------------|--------------|----------------|--------------------|--------------------|---------------|--------------------------------|
| <b>STADSDEEL VENLO</b>              |              |              |                     |              |                |                    |                    |               |                                |
| 5911 Venlo-Centrum                  | 140          | 64           | 190                 | 308          | 362            | 1.064              | 2.771              | 3.835         | 27,7                           |
| 5912 Venlo-Zuid                     | 681          | 486          | 390                 | 641          | 778            | 2.976              | 6.422              | 9.398         | 31,7                           |
| 5913 Hoge-kamp/Stalberg             | 116          | 41           | 183                 | 678          | 498            | 1.516              | 7.932              | 9.448         | 16,0                           |
| 5914 Venlo-Noord                    | 505          | 316          | 318                 | 617          | 586            | 2.342              | 5.284              | 7.626         | 30,7                           |
| 5915 Leutherberg/Vogelhut           | 270          | 166          | 254                 | 476          | 435            | 1.601              | 4.071              | 5.672         | 28,2                           |
| 5916 Veegtes/'t Ven                 | 3            | 0            | 287                 | 196          | 145            | 631                | 2.201              | 2.832         | 22,3                           |
| <b>Totaal</b>                       | <b>1.715</b> | <b>1.073</b> | <b>1.622</b>        | <b>2.916</b> | <b>2.804</b>   | <b>10.130</b>      | <b>28.681</b>      | <b>38.811</b> | <b>26,1</b>                    |
| <b>STADSDEEL BLERICK</b>            |              |              |                     |              |                |                    |                    |               |                                |
| 5921 Blerick-Centrum                | 248          | 149          | 288                 | 526          | 429            | 1.640              | 4.951              | 6.591         | 24,9                           |
| 5922 Blerick Noord                  | 697          | 192          | 396                 | 362          | 552            | 2.199              | 3.410              | 5.609         | 39,2                           |
| 5923 Blerick-Zuid                   | 141          | 64           | 171                 | 281          | 212            | 869                | 2.330              | 3.199         | 27,2                           |
| 5924 Vossener                       | 399          | 119          | 229                 | 424          | 329            | 1.500              | 2.430              | 3.930         | 38,2                           |
| 5925 Klingerberg                    | 221          | 97           | 272                 | 324          | 427            | 1.341              | 2.713              | 4.054         | 33,1                           |
| 5926 Hout-Blerick/Meuleveld         | 8            | -            | 20                  | 176          | 69             | 273                | 2.418              | 2.691         | 10,1                           |
| 5927 Boekend                        | -            | -            | 5                   | 45           | 23             | 73                 | 695                | 768           | 9,5                            |
| 5928 Ubroek                         | 16           | 9            | 7                   | 51           | 37             | 120                | 627                | 747           | 16,1                           |
| <b>Totaal</b>                       | <b>1.730</b> | <b>630</b>   | <b>1.388</b>        | <b>2.189</b> | <b>2.078</b>   | <b>8.015</b>       | <b>19.574</b>      | <b>27.589</b> | <b>29,1</b>                    |
| <b>STADSDEEL TEGELEN EN BELFELD</b> |              |              |                     |              |                |                    |                    |               |                                |
| 5931 Tegelen-Centrum                | 262          | 358          | 225                 | 725          | 430            | 2.000              | 7.581              | 9.581         | 20,9                           |
| 5932 Op de Heide                    | 184          | 470          | 216                 | 644          | 428            | 1.942              | 3.853              | 5.795         | 33,5                           |
| 5935 Steijl                         | 125          | 305          | 124                 | 398          | 231            | 1.183              | 2.769              | 3.952         | 29,9                           |
| 5951 Belfeld                        | 45           | 129          | 94                  | 387          | 211            | 866                | 4.611              | 5.477         | 15,8                           |
| <b>Totaal</b>                       | <b>616</b>   | <b>1.262</b> | <b>659</b>          | <b>2.154</b> | <b>1.300</b>   | <b>5.991</b>       | <b>18.814</b>      | <b>24.805</b> | <b>24,2</b>                    |
| <b>STADSDEEL ARCEN EN VELDEN</b>    |              |              |                     |              |                |                    |                    |               |                                |
| 5941 Velden                         | 15           | 7            | 74                  | 398          | 187            | 681                | 4.446              | 5.127         | 13,3                           |
| 5943 Lomm                           | 1            | -            | 15                  | 90           | 47             | 153                | 865                | 1.018         | 15,0                           |
| 5944 Arcen                          | 2            | 1            | 22                  | 316          | 71             | 412                | 2.078              | 2.490         | 16,5                           |
| <b>Totaal</b>                       | <b>18</b>    | <b>8</b>     | <b>111</b>          | <b>804</b>   | <b>305</b>     | <b>1.246</b>       | <b>7.389</b>       | <b>8.635</b>  | <b>14,4</b>                    |
| <b>TOTAAL GEMEENTE VENLO</b>        | <b>4.079</b> | <b>2.973</b> | <b>3.780</b>        | <b>8.063</b> | <b>6.487</b>   | <b>25.382</b>      | <b>74.458</b>      | <b>99.840</b> | <b>25,4</b>                    |

<sup>\*)</sup> In deze tabel worden alle personen van wie minstens één ouder in het buitenland is geboren tot de allochtonen gerekend. Daarbij wordt onderscheid gemaakt tussen personen die zelf ook in het buitenland zijn geboren (de eerste generatie) en personen die in Nederland zijn geboren (de tweede generatie). Autochtonen zijn personen van wie de beide ouders in Nederland zijn geboren, ongeacht het land waar ze zelf zijn geboren. In bijv. Australië geboren kinderen van Nederlandse emigranten worden dus niet tot de allochtonen gerekend. De groep allochtonen is op grond van het geboorteland van de persoon onderverdeeld in westers en niet-westers, tenzij de persoon in Nederland is geboren. In dat geval is de onderverdeling in westers en niet-westers bepaald aan de hand van het geboorteland van de moeder. Is die ook in Nederland geboren, dan is het geboorteland van de vader bepalend voor de onderverdeling in westers en niet-westers. Tot de categorie niet-westers behoren allochtonen uit Turkije, Afrika, Latijns-Amerika en Azië met uitzondering van Japan en Indonesië. Op grond van hun sociaal-economische en culturele positie worden allochtonen uit Indonesië en Japan tot de westerse allochtonen gerekend. Wat Indonesië betreft gaat het vooral om mensen die in voormalig Nederlands-Indië zijn geboren. In het geval van Japan gaat het in veel gevallen om werknemers van Japanse bedrijven en hun gezin.

# BEVOLKING

Allochtonen (inclusief Arcen en Velden) per leeftijdsgroep naar etnische herkomst per 31-12-2010 (volgens definitie VNG<sup>\*)</sup>)

| Leeftijdsgroep | Turkse       | Marokkaanse  | Overige B-<br>etniciteiten <sup>**)</sup> | Duitse       | Overig<br>buitenland | TOTAAL<br>ALLOCH-<br>TONEN | TOTAAL<br>AUTOCH-<br>TONEN | TOTAAL        | Bevolkings-<br>aandeel<br>allochtonen |
|----------------|--------------|--------------|---|--------------|----------------------|----------------------------|----------------------------|---------------|---------------------------------------|
| 0 - 4          | 336          | 311          | 606                                       | 170          | 82                   | 1.505                      | 3.477                      | 4.982         | 30,2                                  |
| 5 - 9          | 426          | 335          | 615                                       | 252          | 78                   | 1.706                      | 3.724                      | 5.430         | 31,4                                  |
| 10 - 14        | 399          | 291          | 620                                       | 266          | 76                   | 1.652                      | 3.849                      | 5.501         | 30,0                                  |
| 15 - 19        | 416          | 238          | 578                                       | 267          | 96                   | 1.595                      | 4.226                      | 5.821         | 27,4                                  |
| 20 - 24        | 311          | 223          | 619                                       | 290          | 120                  | 1.563                      | 3.929                      | 5.492         | 28,5                                  |
| 25 - 29        | 312          | 231          | 814                                       | 290          | 104                  | 1.751                      | 3.911                      | 5.662         | 30,9                                  |
| 30 - 34        | 382          | 278          | 785                                       | 302          | 160                  | 1.907                      | 3.869                      | 5.776         | 33,0                                  |
| 35 - 39        | 409          | 289          | 708                                       | 372          | 185                  | 1.963                      | 4.315                      | 6.278         | 31,3                                  |
| 40 - 44        | 418          | 229          | 636                                       | 565          | 251                  | 2.099                      | 5.513                      | 7.612         | 27,6                                  |
| 45 - 49        | 223          | 135          | 544                                       | 576          | 346                  | 1.824                      | 6.179                      | 8.003         | 22,8                                  |
| 50 - 54        | 145          | 90           | 484                                       | 542          | 317                  | 1.578                      | 6.127                      | 7.705         | 20,5                                  |
| 55 - 59        | 84           | 75           | 414                                       | 615          | 236                  | 1.424                      | 5.736                      | 7.160         | 19,9                                  |
| 60 - 64        | 91           | 85           | 262                                       | 820          | 228                  | 1.486                      | 5.683                      | 7.169         | 20,7                                  |
| 65 - 69        | 92           | 84           | 110                                       | 793          | 151                  | 1.230                      | 3.797                      | 5.027         | 24,5                                  |
| 70 - 74        | 78           | 67           | 71  | 746          | 135                  | 1.097                      | 3.258                      | 4.355         | 25,2                                  |
| 75 - 79        | 15           | 21           | 43  | 573          | 86                   | 738                        | 2.776                      | 3.514         | 21,0                                  |
| 80 - 84        | 5            | 9            | 35  | 317          | 79                   | 445                        | 2.012                      | 2.457         | 18,1                                  |
| 85 en<br>ouder | -            | -            | 27  | 235          | 59                   | 321                        | 1.574                      | 1.895         | 16,9                                  |
| Onbekend       | -            | -            | 1   | -            | -                    | 1                          | -                          | 1             | -                                     |
| <b>TOTAAL</b>  | <b>4.142</b> | <b>2.991</b> | <b>7.972</b>                              | <b>7.991</b> | <b>2.789</b>         | <b>25.885</b>              | <b>73.955</b>              | <b>99.840</b> | <b>25,9</b>                           |

Allochtonen per postcodewijk naar etnische herkomst 31-12-2010 (volgens definitie VNG<sup>\*)</sup>)

| Postcodewijk                        | Turkse       | Marokkaanse  | Overige B-<br>etniciteiten <sup>**)</sup> | Duitse       | Overig<br>buitenland | TOTAAL<br>AL-<br>LOCH-<br>TONEN | TOTAAL<br>AU-<br>TOCH-<br>TONEN | TO-<br>TAAL   | Bevolkings-<br>aandeel<br>allochtonen |
|-------------------------------------|--------------|--------------|---|--------------|----------------------|---------------------------------|---------------------------------|---------------|---------------------------------------|
| <b>STADSDEEL VENLO</b>              |              |              |   |              |                      |                                 |                                 |               |                                       |
| 5911 Venlo-Centrum                  | 141          | 64           | 454                                       | 306          | 128                  | 1.093                           | 2.742                           | 3.835         | 28,5                                  |
| 5912 Venlo-Zuid                     | 692          | 487          | 878                                       | 625          | 340                  | 3.022                           | 6.376                           | 9.398         | 32,2                                  |
| 5913 Hogekamp/Stalberg              | 117          | 41           | 467                                       | 682          | 269                  | 1.576                           | 7.872                           | 9.448         | 16,7                                  |
| 5914 Venlo-Noord                    | 509          | 321          | 680                                       | 606          | 253                  | 2.369                           | 5.257                           | 7.626         | 31,1                                  |
| 5915 Leutherberg/Vogelhut           | 275          | 168          | 528                                       | 471          | 193                  | 1.635                           | 4.037                           | 5.672         | 28,8                                  |
| 5916 Veegtes/'t Ven                 | 3            | -            | 386                                       | 205          | 67                   | 661                             | 2.171                           | 2.832         | 23,3                                  |
| <b>Totaal</b>                       | <b>1.737</b> | <b>1.081</b> | <b>3.393</b>                              | <b>2.895</b> | <b>1.250</b>         | <b>10.356</b>                   | <b>28.455</b>                   | <b>38.811</b> | <b>26,7</b>                           |
| <b>STADSDEEL BLERICK</b>            |              |              |   |              |                      |                                 |                                 |               |                                       |
| 5921 Blerick-Centrum                | 251          | 150          | 521                                       | 530          | 220                  | 1.672                           | 4.919                           | 6.591         | 25,4                                  |
| 5922 Blerick Noord                  | 704          | 192          | 812                                       | 357          | 160                  | 2.225                           | 3.384                           | 5.609         | 39,7                                  |
| 5923 Blerick-Zuid                   | 141          | 64           | 305                                       | 278          | 92                   | 880                             | 2.319                           | 3.199         | 27,5                                  |
| 5924 Vossener                       | 415          | 121          | 461                                       | 397          | 120                  | 1.514                           | 2.416                           | 3.930         | 38,5                                  |
| 5925 Klingerberg                    | 222          | 97           | 573                                       | 322          | 148                  | 1.362                           | 2.692                           | 4.054         | 33,6                                  |
| 5926 Hout-Blerick/Meuleveld         | 10           | -            | 64  | 171          | 38                   | 283                             | 2.408                           | 2.691         | 10,5                                  |
| 5927 Boekend                        | -            | -            | 23  | 46           | 7                    | 76                              | 692                             | 768           | 9,9                                   |
| 5928 Ubroek                         | 16           | 9            | 31  | 53           | 19                   | 128                             | 619                             | 747           | 17,1                                  |
| <b>Totaal</b>                       | <b>1.759</b> | <b>633</b>   | <b>2.790</b>                              | <b>2.154</b> | <b>804</b>           | <b>8.140</b>                    | <b>19.449</b>                   | <b>27.589</b> | <b>29,5</b>                           |
| <b>STADSDEEL TEGELEN EN BELFELD</b> |              |              |   |              |                      |                                 |                                 |               |                                       |
| 5931 Tegelen-Centrum                | 264          | 359          | 468                                       | 725          | 223                  | 2.039                           | 7.542                           | 9.581         | 21,3                                  |
| 5932 Op de Heide                    | 185          | 470          | 515                                       | 635          | 164                  | 1.969                           | 3.826                           | 5.795         | 34,0                                  |
| 5935 Steijl                         | 130          | 310          | 272                                       | 389          | 94                   | 1.195                           | 2.757                           | 3.952         | 30,2                                  |
| 5951 Belfeld                        | 46           | 129          | 243                                       | 387          | 94                   | 899                             | 4.578                           | 5.477         | 16,4                                  |
| <b>Totaal</b>                       | <b>625</b>   | <b>1268</b>  | <b>1498</b>                               | <b>2136</b>  | <b>575</b>           | <b>6.102</b>                    | <b>18.703</b>                   | <b>24.805</b> | <b>24,6</b>                           |
| <b>STADSDEEL ARZEN EN VELDEN</b>    |              |              |   |              |                      |                                 |                                 |               |                                       |
| 5941 Velden                         | 15           | 8            | 183                                       | 405          | 97                   | 708                             | 4.419                           | 5.127         | 13,8                                  |
| 5943 Lomm                           | 4            | 0            | 49  | 85           | 18                   | 156                             | 862                             | 1.018         | 15,3                                  |
| 5944 Arcen                          | 2            | 1            | 60  | 316          | 44                   | 423                             | 2.067                           | 2.490         | 17,0                                  |
| <b>Totaal</b>                       | <b>21</b>    | <b>9</b>     | <b>292</b>                                | <b>806</b>   | <b>159</b>           | <b>1.287</b>                    | <b>7.348</b>                    | <b>8.635</b>  | <b>14,9</b>                           |
| <b>TOTAAL GEMEENTE VENLO</b>        | <b>4.142</b> | <b>2.991</b> | <b>7.973</b>                              | <b>7.991</b> | <b>2.788</b>         | <b>25.885</b>                   | <b>73.955</b>                   | <b>99.840</b> | <b>25,9</b>                           |

<sup>\*)</sup> het begrip allochtoniteit is gebaseerd op het geboorteland van de persoon en diens ouders. Als een persoon zelf of een van zijn ouders in het buitenland geboren is, dan wordt hij/zij tot de allochtonen gerekend. Deze definitie leidt tot hogere aantallen etnische minderheden dan een definitie die gebaseerd is op de nationaliteit.

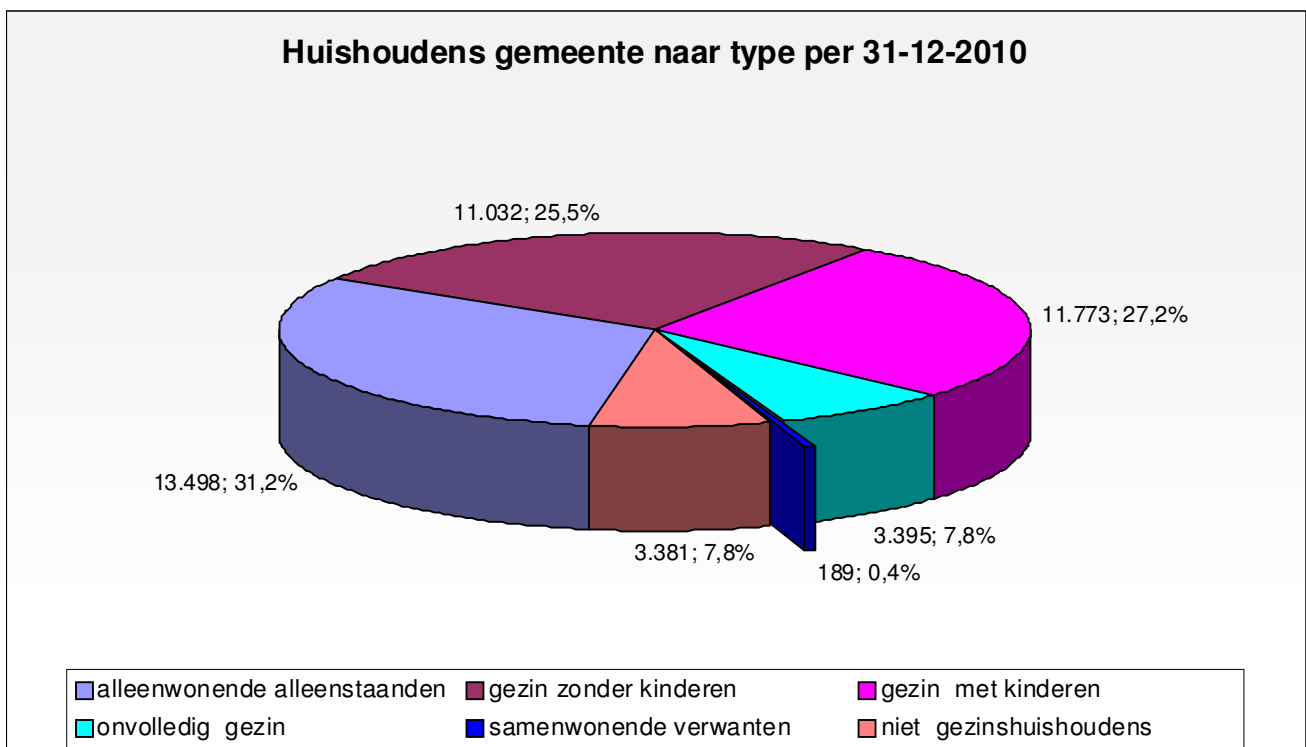
<sup>\*\*)</sup> personen die tot B-etniciteiten worden gerekend zijn afkomstig uit "niet-rijke" landen

# BEVOLKING

Huishoudens (exclusief institutionele huishoudens) naar type en postcodewijk per 31-12-2010

| Postcodewijk                        | Type huishoudens              |                       |                    |                  |                          |                          | TOTAAL        |
|-------------------------------------|-------------------------------|-----------------------|--------------------|------------------|--------------------------|--------------------------|---------------|
|                                     | alleen-wonende alleenstaanden | gezin zonder kinderen | gezin met kinderen | onvolledig gezin | samen-wonende verwan-ten | niet gezins huis-houdens |               |
| <b>STADSDEEL VENLO</b>              |                               |                       |                    |                  |                          |                          |               |
| 5911 Venlo-Centrum                  | 1.113                         | 314                   | 242                | 129              | 13                       | 286                      | 2.097         |
| 5912 Venlo-Zuid                     | 1.262                         | 854                   | 1.163              | 322              | 19                       | 375                      | 3.995         |
| 5913 Hogekamp/Stalberg              | 1.516                         | 1.096                 | 1.066              | 263              | 12                       | 370                      | 4.323         |
| 5914 Venlo-Noord                    | 1.571                         | 816                   | 696                | 330              | 23                       | 328                      | 3.764         |
| 5915 Leutherberg/Vogelhut           | 697                           | 539                   | 609                | 309              | 19                       | 165                      | 2.338         |
| 5916 Veegtes/'t Ven                 | 163                           | 332                   | 352                | 59               | 4                        | 80                       | 990           |
| <b>Totaal</b>                       | <b>6.322</b>                  | <b>3.951</b>          | <b>4.128</b>       | <b>1.412</b>     | <b>90</b>                | <b>1.604</b>             | <b>17.507</b> |
| <b>STADSDEEL BLERICK</b>            |                               |                       |                    |                  |                          |                          |               |
| 5921 Blerick-Centrum                | 1.236                         | 779                   | 658                | 231              | 13                       | 205                      | 3.122         |
| 5922 Blerick-Noord                  | 659                           | 495                   | 688                | 313              | 7                        | 190                      | 2.352         |
| 5923 Blerick-Zuid                   | 670                           | 438                   | 304                | 99               | 6                        | 101                      | 1.618         |
| 5924 Vossener                       | 274                           | 415                   | 582                | 121              | 10                       | 91                       | 1.493         |
| 5925 Klingerberg                    | 415                           | 311                   | 589                | 186              | 9                        | 120                      | 1.630         |
| 5926 Hout-Blerick/Meuleveld         | 147                           | 414                   | 395                | 32               | 4                        | 50                       | 1.042         |
| 5927 Boekend                        | 47                            | 98                    | 116                | 12               | 0                        | 16                       | 289           |
| 5928 Ubroek                         | 41                            | 97                    | 103                | 24               | 2                        | 20                       | 287           |
| <b>Totaal</b>                       | <b>3.489</b>                  | <b>3.047</b>          | <b>3.435</b>       | <b>1.018</b>     | <b>51</b>                | <b>793</b>               | <b>11.833</b> |
| <b>STADSDEEL TEGELEN EN BELFELD</b> |                               |                       |                    |                  |                          |                          |               |
| 5931 Tegelen-Centrum                | 1.257                         | 1.157                 | 1.162              | 243              | 19                       | 270                      | 4.108         |
| 5932 Op de Heide                    | 594                           | 630                   | 726                | 248              | 17                       | 181                      | 2.396         |
| 5935 Steijl                         | 469                           | 437                   | 455                | 138              | 2                        | 108                      | 1.609         |
| 5951 Belfeld                        | 540                           | 719                   | 724                | 122              | 7                        | 151                      | 2.263         |
| <b>Totaal</b>                       | <b>2.860</b>                  | <b>2.943</b>          | <b>3.067</b>       | <b>751</b>       | <b>45</b>                | <b>710</b>               | <b>10.376</b> |
| <b>STADSDEEL ARCEN EN VELDEN</b>    |                               |                       |                    |                  |                          |                          |               |
| 5941 Velden                         | 481                           | 643                   | 675                | 144              | 1                        | 164                      | 2.108         |
| 5943 Lomm                           | 78                            | 125                   | 149                | 18               | 1                        | 24                       | 395           |
| 5944 Arcen                          | 268                           | 323                   | 319                | 52               | 1                        | 86                       | 1.049         |
| <b>Totaal</b>                       | <b>827</b>                    | <b>1.091</b>          | <b>1.143</b>       | <b>214</b>       | <b>3</b>                 | <b>274</b>               | <b>3.552</b>  |
| <b>TOTAAL GEMEENTE VENLO</b>        | <b>13.498</b>                 | <b>11.032</b>         | <b>11.773</b>      | <b>3.395</b>     | <b>189</b>               | <b>3.381</b>             | <b>43.268</b> |

Bron: Gemeentelijke Basisadministratie



Bron: Gemeentelijke Basisadministratie

# BEVOLKING

## Huishoudens naar type 2001 - 2010 (per 31 december)

| Jaar   | Type huishouden                       |                             |                          |                          |                                     |                                    |   | TOTAAL |
|--|---------------------------------------|-----------------------------|--------------------------|--------------------------|-------------------------------------|------------------------------------|---|--------|
|  | alleen-wonende<br>alleen-<br>staanden | gezin<br>zonder<br>kinderen | gezin<br>met<br>kinderen | onvol-<br>ledig<br>gezin | samen-<br>wonende<br>verwan-<br>ten | niet<br>gezins<br>huis-<br>houdens | instituti-<br>onele<br>huis-<br>houdens |        |
| 2001 <sup>*)</sup>                           | 11.071                                | 9.370                       | 11.551                   | 2.617                    | 160                                 | 3.142                              | 30                                      | 37.941 |
| 2001   | 11.228                                | 9.421                       | 11.552                   | 2.685                    | 181                                 | 3.174                              | 37                                      | 38.278 |
| 2002   | 11.492                                | 9.532                       | 11.439                   | 2.758                    | 184                                 | 3.227                              | 28                                      | 38.660 |
| 2003   | 11.607                                | 9.662                       | 11.300                   | 2.832                    | 183                                 | 3.296                              | 28                                      | 38.908 |
| 2004   | 11.797                                | 9.698                       | 11.306                   | 2.857                    | 182                                 | 3.239                              | 29                                      | 39.108 |
| 2005   | 12.909                                | 9.700                       | 11.201                   | 2.947                    | 156                                 | 3.249                              | 25                                      | 39.187 |
| 2006   | 12.091                                | 9.734                       | 11.057                   | 3.052                    | 179                                 | 3.228                              | 25                                      | 39.366 |
| 2007   | 12.430                                | 9.812                       | 10.998                   | 3.034                    | 184                                 | 3.202                              | 34                                      | 39.694 |
| 2008   | 12.445                                | 9.864                       | 10.892                   | 3.042                    | 177                                 | 3.131                              | 38                                      | 39.589 |
| 2010 <sup>*)</sup> inclusief Arcen en Velden | 13.361                                | 11.047                      | 11.923                   | 3.351                    | 175                                 | 3.354                              | 38                                      | 43.249 |
| 2010   | 13.498                                | 11.032                      | 11.773                   | 3.395                    | 189                                 | 3.381                              |   | 43.268 |

Vanaf 1 januari 2010 inclusief Arcen en Velden

<sup>\*)</sup> telling per 1 januari

## Gemiddeld aantal bewoners per huishouden per postcodewijk per 31-12-2010

| Postcodewijk                        | Type huishouden             |                          |                          |                                     |                                     | TOTAAL <sup>*)</sup> |
|-------------------------------------|-----------------------------|--------------------------|--------------------------|-------------------------------------|-------------------------------------|----------------------|
|                                     | gezin<br>zonder<br>kinderen | gezin<br>met<br>kinderen | onvol-<br>ledig<br>gezin | samen-<br>wonende<br>verwan-<br>ten | niet-<br>gezins<br>huis-<br>houdens |                      |
| <b>STADSDEEL VENLO</b>              |                             |                          |                          |                                     |                                     |                      |
| 5911 Venlo-Centrum                  | 2,06                        | 3,71                     | 2,59                     | 2,23                                | 2,23                                | 1,74                 |
| 5912 Venlo-Zuid                     | 2,05                        | 3,93                     | 2,68                     | 2,37                                | 2,20                                | 2,33                 |
| 5913 Hogekamp/Stalberg              | 2,02                        | 3,84                     | 2,61                     | 2,58                                | 2,09                                | 2,15                 |
| 5914 Venlo-Noord                    | 2,03                        | 3,88                     | 2,55                     | 2,43                                | 2,05                                | 1,99                 |
| 5915 Leutherberg/Vogelhut           | 2,03                        | 3,91                     | 2,68                     | 2,47                                | 2,24                                | 2,32                 |
| 5916 Veegtes/'t Ven                 | 2,03                        | 3,86                     | 2,68                     | 3,00                                | 2,29                                | 2,57                 |
| <b>Totaal</b>                       | <b>2,03</b>                 | <b>3,88</b>              | <b>2,63</b>              | <b>2,44</b>                         | <b>2,16</b>                         | <b>2,16</b>          |
| <b>STADSDEEL BLERICK</b>            |                             |                          |                          |                                     |                                     |                      |
| 5921 Blerick-Centrum                | 2,02                        | 3,81                     | 2,66                     | 3,15                                | 2,13                                | 2,05                 |
| 5922 Blerick-Noord                  | 2,02                        | 3,90                     | 2,69                     | 2,43                                | 2,12                                | 2,38                 |
| 5923 Blerick-Zuid                   | 2,02                        | 3,86                     | 2,42                     | 2,17                                | 2,17                                | 1,98                 |
| 5924 Vossener                       | 2,05                        | 3,90                     | 2,70                     | 2,30                                | 2,08                                | 2,63                 |
| 5925 Klingerberg                    | 2,03                        | 3,80                     | 2,70                     | 2,67                                | 2,03                                | 2,49                 |
| 5926 Hout-Blerick/Meuleveld         | 2,02                        | 3,83                     | 2,72                     | 2,00                                | 2,00                                | 2,58                 |
| 5927 Boekend                        | 2,02                        | 3,90                     | 2,75                     | .                                   | 2,38                                | 2,66                 |
| 5928 Ubroek                         | 2,05                        | 3,84                     | 2,75                     | 2,00                                | 2,05                                | 2,60                 |
| <b>Totaal</b>                       | <b>2,03</b>                 | <b>3,85</b>              | <b>2,67</b>              | <b>2,55</b>                         | <b>2,11</b>                         | <b>2,32</b>          |
| <b>STADSDEEL TEGELEN EN BELFELD</b> |                             |                          |                          |                                     |                                     |                      |
| 5931 Tegelen-Centrum                | 2,02                        | 3,89                     | 2,66                     | 2,16                                | 2,14                                | 2,28                 |
| 5932 Op de Heide                    | 2,03                        | 3,88                     | 2,74                     | 2,24                                | 2,03                                | 2,41                 |
| 5935 Steijl                         | 2,02                        | 3,97                     | 2,72                     | 2,50                                | 2,07                                | 2,34                 |
| 5951 Belfeld                        | 2,02                        | 3,87                     | 2,72                     | 2,57                                | 2,07                                | 2,41                 |
| <b>Totaal</b>                       | <b>2,03</b>                 | <b>3,90</b>              | <b>2,70</b>              | <b>2,21</b>                         | <b>2,09</b>                         | <b>2,33</b>          |
| <b>STADSDEEL ARCEN EN VELDEN</b>    |                             |                          |                          |                                     |                                     |                      |
| 5941 Velden                         | 2,01                        | 3,88                     | 2,69                     | 2,00                                | 2,12                                | 2,43                 |
| 5943 Lomm                           | 2,10                        | 3,93                     | 2,33                     | 3,00                                | 2,00                                | 2,58                 |
| 5944 Arcen                          | 2,03                        | 3,83                     | 2,77                     | 2,00                                | 2,28                                | 2,37                 |
| <b>Totaal</b>                       | <b>2,03</b>                 | <b>3,87</b>              | <b>2,68</b>              | <b>2,33</b>                         | <b>2,16</b>                         | <b>2,43</b>          |
| <b>TOTAAL GEMEENTE VENLO</b>        | <b>2,03</b>                 | <b>3,87</b>              | <b>2,66</b>              | <b>2,43</b>                         | <b>2,13</b>                         | <b>2,27</b>          |

<sup>\*)</sup> exclusief bevolking in inrichtingen en tehuizen, inclusief alleenwonende alleenstaanden

Bron: Gemeentelijke Basisadministratie

# BEVOLKING

Bevolking naar positie in huishouden per postcodewijk per 31-12-2010 (exclusief bevolking in inrichtingen en tehuizen)

| Postcodewijk                        | Positie in huishouden                |                          |               |               |                                  |   | TOTAAL        |
|-------------------------------------|--------------------------------------|--------------------------|---------------|---------------|----------------------------------|---|---------------|
|                                     | alleen-wonende<br>alleen-<br>staande | hoofd<br>huishou-<br>den | partner       | kind          | verwant van<br>hoofd/<br>partner | overigen<br>(kostgan-<br>gers),<br>alleen-<br>staanden<br>etc.) |               |
| <b>STADSDEEL VENLO</b>              |                                      |                          |               |               |                                  |   |               |
| 5911 Venlo-Centrum                  | 1.113                                | 984                      | 556           | 577           | 22                               | 407   | 3.659         |
| 5912 Venlo-Zuid                     | 1.262                                | 2.733                    | 2.017         | 2.641         | 76                               | 578   | 9.307         |
| 5913 Hogekamp/Stalberg              | 1.516                                | 2.807                    | 2.162         | 2.314         | 34                               | 481   | 9.314         |
| 5914 Venlo-Noord                    | 1.571                                | 2.193                    | 1.512         | 1.731         | 55                               | 429   | 7.491         |
| 5915 Leutherberg/Vogelhut           | 697                                  | 1.641                    | 1.148         | 1.587         | 37                               | 304   | 5.414         |
| 5916 Veegtes/'t Ven                 | 163                                  | 827                      | 684           | 730           | 13                               | 132   | 2.549         |
| <b>Totaal</b>                       | <b>6.322</b>                         | <b>11.185</b>            | <b>8.079</b>  | <b>9.580</b>  | <b>237</b>                       | <b>2.331</b>  | <b>37.734</b> |
| <b>STADSDEEL BLERICK</b>            |                                      |                          |               |               |                                  |   |               |
| 5921 Blerick-Centrum                | 1.236                                | 1.886                    | 1.437         | 1.499         | 35                               | 317   | 6.410         |
| 5922 Blerick-Noord                  | 659                                  | 1.693                    | 1.183         | 1.740         | 30                               | 300   | 5.605         |
| 5923 Blerick-Zuid                   | 670                                  | 948                      | 742           | 676           | 15                               | 148   | 3.199         |
| 5924 Vossener                       | 274                                  | 1.219                    | 997           | 1.241         | 34                               | 165   | 3.930         |
| 5925 Klingerberg                    | 415                                  | 1.215                    | 900           | 1.317         | 21                               | 186   | 4.054         |
| 5926 Hout-Blerick/Meuleveld         | 147                                  | 895                      | 809           | 761           | 7                                | 72  | 2.691         |
| 5927 Boekend                        | 47                                   | 242                      | 214           | 232           | 1                                | 32  | 768           |
| 5928 Ubroek                         | 41                                   | 246                      | 200           | 217           | 9                                | 34  | 747           |
| <b>Totaal</b>                       | <b>3.489</b>                         | <b>8.344</b>             | <b>6.482</b>  | <b>7.683</b>  | <b>152</b>                       | <b>1.254</b>  | <b>27.404</b> |
| <b>STADSDEEL TEGELEN EN BELFELD</b> |                                      |                          |               |               |                                  |   |               |
| 5931 Tegelen-Centrum                | 1.257                                | 2.851                    | 2.319         | 2.516         | 48                               | 395   | 9.386         |
| 5932 Op de Heide                    | 594                                  | 1.802                    | 1.356         | 1.714         | 44                               | 268   | 5.778         |
| 5935 Steijl                         | 469                                  | 1.140                    | 892           | 1.080         | 21                               | 161   | 3.763         |
| 5951 Belfeld                        | 540                                  | 1.723                    | 1.443         | 1.518         | 20                               | 213   | 5.457         |
| <b>Totaal</b>                       | <b>2.860</b>                         | <b>7.516</b>             | <b>6.010</b>  | <b>6.828</b>  | <b>133</b>                       | <b>1.037</b>  | <b>24.384</b> |
| <b>STADSDEEL ARCEN EN VELDEN</b>    |                                      |                          |               |               |                                  |   |               |
| 5941 Velden                         | 481                                  | 1.627                    | 1.318         | 1.461         | 11                               | 229   | 5.127         |
| 5943 Lomm                           | 78                                   | 317                      | 274           | 308           | 3                                | 38  | 1.018         |
| 5944 Arcen                          | 268                                  | 781                      | 642           | 658           | 5                                | 136   | 2.490         |
| <b>Totaal</b>                       | <b>827</b>                           | <b>2.725</b>             | <b>2.234</b>  | <b>2.427</b>  | <b>19</b>                        | <b>403</b>  | <b>8635</b>   |
| <b>TOTAAL GEMEENTE VENLO</b>        | <b>13.498</b>                        | <b>29.770</b>            | <b>22.805</b> | <b>26.518</b> | <b>541</b>                       | <b>5.025</b>  | <b>98.157</b> |

Bron: Gemeentelijke Basisadministratie

# BEVOLKING

Bewoonde adressen per postcodewijk naar aantal personen per adres (excl. tehuizen etc.) per 31-12-2010

| Postcodewijk                        | Aantal adressen met |               |              |              |                    | TOTAAL                   |                 | Gemiddeld aantal bewoners per adres | Aantal bewoners in tehuizen etc. inclusief daklozen, ingeschreven bij CAD of Doortocht en AZC |
|-------------------------------------|---------------------|---------------|--------------|--------------|--------------------|--------------------------|-----------------|-------------------------------------|---|
|                                     | 1 bewoner           | 2 bewoners    | 3 bewoners   | 4 bewoners   | 5 of meer bewoners | aantal bewoonde adressen | aantal bewoners |                                     |   |
| <b>STADSDEEL VENLO</b>              |                     |               |              |              |                    |                          |                 |                                     |   |
| 5911 Venlo-Centrum                  | 1.113               | 619           | 183          | 123          | 50                 | 2.088                    | 3.659           | 1,75                                | 341   |
| 5912 Venlo-Zuid                     | 1.262               | 1.308         | 519          | 642          | 240                | 3.971                    | 9.307           | 2,34                                | 241   |
| 5913 Hogekamp/Stalberg              | 1.516               | 1.566         | 464          | 584          | 182                | 4.312                    | 9.314           | 2,16                                | 290   |
| 5914 Venlo-Noord                    | 1.571               | 1.309         | 406          | 297          | 164                | 3.747                    | 7.491           | 2,00                                | 211   |
| 5915 Leutherberg/Vogelhut           | 697                 | 815           | 344          | 292          | 160                | 2.308                    | 5.414           | 2,35                                | 326   |
| 5916 Veegtes/'t Ven                 | 163                 | 413           | 145          | 189          | 67                 | 977                      | 2.549           | 2,61                                | 282   |
| <b>Totaal</b>                       | <b>6.322</b>        | <b>6.030</b>  | <b>2.061</b> | <b>2.127</b> | <b>863</b>         | <b>17.403</b>            | <b>37.734</b>   | <b>2,17</b>                         | <b>1.691</b>  |
| <b>STADSDEEL BLERICK</b>            |                     |               |              |              |                    |                          |                 |                                     |   |
| 5921 Blerick-Centrum                | 1.236               | 1.073         | 335          | 353          | 113                | 3.110                    | 6.410           | 2,06                                | 377   |
| 5922 Blerick-Noord                  | 659                 | 804           | 366          | 350          | 154                | 2.333                    | 5.605           | 2,40                                | 20  |
| 5923 Blerick-Zuid                   | 670                 | 586           | 149          | 145          | 61                 | 1.611                    | 3.199           | 1,99                                | -   |
| 5924 Vossener                       | 274                 | 526           | 257          | 272          | 138                | 1.467                    | 3.930           | 2,68                                | -   |
| 5925 Klingerberg                    | 415                 | 498           | 319          | 278          | 109                | 1.619                    | 4.054           | 2,50                                | -   |
| 5926 Hout-Blerick/Meuleveld         | 147                 | 470           | 147          | 211          | 60                 | 1.035                    | 2.691           | 2,60                                | -   |
| 5927 Boekend                        | 47                  | 115           | 37           | 67           | 21                 | 287                      | 768             | 2,68                                | -   |
| 5928 Ubroek                         | 41                  | 125           | 44           | 61           | 16                 | 287                      | 747             | 2,60                                | -   |
| <b>Totaal</b>                       | <b>3.489</b>        | <b>4.197</b>  | <b>1.654</b> | <b>1.737</b> | <b>672</b>         | <b>11.749</b>            | <b>27.404</b>   | <b>2,33</b>                         | <b>397</b>  |
| <b>STADSDEEL TEGELEN EN BELFELD</b> |                     |               |              |              |                    |                          |                 |                                     |   |
| 5931 Tegelen-Centrum                | 1.257               | 1.504         | 509          | 580          | 236                | 4.086                    | 9.386           | 2,30                                | 467   |
| 5932 Op de Heide                    | 594                 | 901           | 377          | 365          | 146                | 2.383                    | 5.778           | 2,42                                | 77  |
| 5935 Steijl                         | 469                 | 588           | 206          | 228          | 108                | 1.599                    | 3.763           | 2,35                                | 209   |
| 5951 Belfeld                        | 540                 | 899           | 322          | 364          | 132                | 2.257                    | 5.457           | 2,42                                | 28  |
| <b>Totaal</b>                       | <b>2.860</b>        | <b>3.892</b>  | <b>1.414</b> | <b>1.537</b> | <b>622</b>         | <b>10.325</b>            | <b>24.384</b>   | <b>2,37</b>                         | <b>781</b>  |
| <b>STADSDEEL ARCEN EN VELDEN</b>    |                     |               |              |              |                    |                          |                 |                                     |   |
| 5941 Velden                         | 827                 | 1.410         | 461          | 599          | 228                | 3.525                    | 8.635           | 2,45                                | -   |
| 5943 Lomm                           | 78                  | 153           | 55           | 64           | 40                 | 390                      | 1.018           | 2,61                                | -   |
| 5944 Arcen                          | 268                 | 407           | 138          | 171          | 59                 | 1.043                    | 2.490           | 2,39                                | -   |
| <b>Totaal</b>                       | <b>827</b>          | <b>1.410</b>  | <b>461</b>   | <b>599</b>   | <b>228</b>         | <b>3.525</b>             | <b>8.635</b>    | <b>2,45</b>                         | <b>-</b>  |
| <b>TOTAAL GEMEENTE VENLO</b>        | <b>13.498</b>       | <b>15.529</b> | <b>5.590</b> | <b>6.000</b> | <b>2.385</b>       | <b>43.002</b>            | <b>98.157</b>   | <b>2,28</b>                         | <b>2.869</b>  |

Bron: Gemeentelijke Basisadministratie

# BEVOLKING

De positie van de gemeenten in de COROP-gebieden  
Aandeel van de bevolking van de grootste gemeente in het totale COROP-gebied

| COROP-gebied | Grootste gemeente                   | Inwoners COROP-gebied per     |           | Inwoners grootste gemeente per |          | In %     |          |      |
|--------------|-------------------------------------|-------------------------------|-----------|--------------------------------|----------|----------|----------|------|
|              |                                     | 1-1-2010                      | 1-1-2011  | 1-1-2010                       | 1-1-2011 | 1-1-2010 | 1-1-2011 |      |
| 1            | Oost-Groningen                      | Oldamt <sup>*)</sup>          | 152.004   | 151.530                        | 39.486   | 39.396   | 26,0     | 26,0 |
| 2            | Delfzijl e.o.                       | Delfzijl                      | 49.119    | 49.135                         | 26.635   | 26.567   | 54,2     | 54,1 |
| 3            | Overig Groningen                    | Groningen                     | 375.545   | 378.371                        | 187.298  | 189.991  | 49,9     | 50,2 |
| 4            | Noord-Friesland                     | Leeuwarden                    | 332.048   | 332.884                        | 94.073   | 94.838   | 28,3     | 28,5 |
| 5            | Zuidwest-Friesland                  | Sneek                         | 106.176   | 106.291                        | 33.431   |          | 31,5     |      |
|              |                                     | Súdwest Fryslân <sup>*)</sup> |           |                                |          | 82.445   |          | 77,6 |
| 6            | Zuidoost-Friesland                  | Smallingerland                | 208.081   | 208.107                        | 55.271   | 55.436   | 26,6     | 26,6 |
| 7            | Noord-Drenthe                       | Assen                         | 189.196   | 189.787                        | 66.857   | 67.177   | 35,3     | 35,4 |
| 8            | Zuidoost-Drenthe                    | Emmen                         | 171.684   | 171.267                        | 109.491  | 109.259  | 63,8     | 63,8 |
| 9            | Zuidwest-Drenthe                    | Hoogeveen                     | 130.101   | 130.357                        | 54.805   | 54.844   | 42,1     | 42,1 |
| 10           | Noord-Overijssel                    | Zwolle                        | 354.054   | 356.161                        | 119.030  | 120.355  | 33,6     | 33,8 |
| 11           | Zuidwest-Overijssel                 | Deventer                      | 152.859   | 152.927                        | 98.523   | 98.737   | 64,5     | 64,6 |
| 12           | Twente                              | Enschede                      | 623.432   | 625.377                        | 157.052  | 157.838  | 25,2     | 25,2 |
| 13           | Veluwe                              | Apeldoorn                     | 654.463   | 656.372                        | 155.726  | 156.199  | 23,8     | 23,8 |
| 14           | Achterhoek                          | Doetinchem                    | 401.894   | 401.634                        | 56.108   | 56.037   | 14,0     | 14,0 |
| 15           | Arnhem/Nijmegen                     | Nijmegen                      | 707.810   | 711.408                        | 162.963  | 164.223  | 23,0     | 23,1 |
| 16           | Zuidwest-Gelderland                 | Tiel                          | 234.769   | 235.257                        | 41.192   | 41.181   | 17,5     | 17,5 |
| 17           | Utrecht                             | Utrecht                       | 1.220.910 | 1.228.794                      | 307.081  | 311.367  | 25,2     | 25,3 |
| 18           | Kop van Noord-Holland               | Hoorn                         | 370.179   | 371.039                        | 70.252   | 70.697   | 19,0     | 19,1 |
| 19           | Alkmaar e.o.                        | Alkmaar                       | 230.790   | 231.725                        | 93.861   | 93.936   | 40,7     | 40,5 |
| 20           | IJmond                              | Velsen                        | 192.328   | 193.294                        | 67.281   | 67.347   | 35,0     | 34,8 |
| 21           | Agglomeratie Haarlem                | Haarlem                       | 219.690   | 221.070                        | 149.579  | 150.670  | 68,1     | 68,2 |
| 22           | Zaanstreek                          | Zaanstad                      | 161.194   | 162.741                        | 145.332  | 146.940  | 90,2     | 90,3 |
| 23           | Groot Amsterdam                     | Amsterdam                     | 1.251.327 | 1.267.128                      | 767.457  | 779.808  | 61,3     | 61,5 |
| 24           | Gooi en Vechtstreek                 | Hilversum                     | 243.576   | 244.480                        | 84.573   | 84.984   | 34,7     | 34,8 |
| 25           | Agglomeratie Leiden en Bollenstreek | Leiden                        | 404.736   | 407.237                        | 117.123  | 117.915  | 28,9     | 29,0 |
| 26           | Agglomeratie Den Haag               | Den Haag                      | 802.746   | 810.849                        | 488.553  | 495.083  | 60,9     | 61,1 |
| 27           | Delft en Westland                   | Westland                      | 214.367   | 215.620                        | 99.717   | 99.776   | 46,5     | 46,3 |
| 28           | Oostelijk Zuid-Holland              | Alphen a/d Rijn               | 293.596   | 293.819                        | 72.534   | 72.680   | 24,7     | 24,7 |
| 29           | Groot Rijnmond                      | Rotterdam                     | 1.395.640 | 1.404.791                      | 593.049  | 610.386  | 42,5     | 43,5 |
| 30           | Zuidoost Zuid-Holland               | Dordrecht                     | 394.526   | 396.008                        | 118.480  | 118.810  | 30,0     | 30,0 |
| 31           | Zeeuws-Vlaanderen                   | Terneuzen                     | 106.827   | 106.521                        | 54.878   | 54.823   | 51,4     | 51,5 |
| 32           | Overig Zeeland                      | Middelburg                    | 274.582   | 275.009                        | 47.997   | 48.030   | 17,5     | 17,5 |
| 33           | West Noord-Brabant                  | Breda                         | 614.243   | 616.257                        | 173.299  | 174.599  | 28,2     | 28,3 |
| 34           | Midden Noord-Brabant                | Tilburg                       | 457.776   | 459.483                        | 204.853  | 206.240  | 44,7     | 44,9 |
| 35           | Noordoost Noord-Brabant             | Den Bosch                     | 636.975   | 639.620                        | 139.607  | 140.786  | 21,9     | 22,0 |
| 36           | Zuidoost Noord-Brabant              | Eindhoven                     | 735.164   | 738.855                        | 213.809  | 216.036  | 29,1     | 29,2 |
| 37           | Noord-Limburg                       | Venlo                         | 280.037   | 280.103                        | 100.301  | 99.793   | 35,8     | 35,6 |
| 38           | Midden-Limburg                      | Roermond                      | 234.880   | 235.211                        | 55.212   | 55.595   | 23,5     | 23,6 |
| 39           | Zuid-Limburg                        | Maastricht                    | 607.784   | 607.313                        | 118.533  | 119.664  | 19,5     | 19,7 |
| 40           | Flevoland                           | Almere                        | 387.881   | 391.967                        | 188.160  | 190.655  | 48,5     | 48,6 |

COROP-gebied = indeling van Nederland door Coördinatiecommissie Regionaal Onderzoekprogramma

<sup>\*)</sup> ontstaan per 1-1-2010 uit Reiderland, Scheemda en Winschoten

<sup>\*)</sup> ontstaan per 01-01-2011, uit: Bolsward, Nijefurd, Sneek en Wûnseradiel

Bron: C.B.S. / Statline

# BEVOLKING

## Aantal inwoners 50 grootste gemeenten van Nederland per 1-1-2011

| Volgnr.   | Gemeente                     | Aantal inwoners<br>1-1-2010 |
|-----------|------------------------------|-----------------------------|
| 1         | Amsterdam                    | 779.808                     |
| 2         | Rotterdam                    | 610.386                     |
| 3         | 's-Gravenhage                | 495.083                     |
| 4         | Utrecht                      | 311.367                     |
| 5         | Eindhoven                    | 216.036                     |
| 6         | Tilburg                      | 206.240                     |
| 7         | Almere                       | 190.655                     |
| 8         | Groningen                    | 189.991                     |
| 9         | Breda                        | 174.599                     |
| 10        | Nijmegen                     | 164.223                     |
| 11        | Enschede                     | 157.838                     |
| 12        | Apeldoorn                    | 156.199                     |
| 13        | Haarlem                      | 150.670                     |
| 14        | Arnhem                       | 148.070                     |
| 15        | Zaanstad                     | 146.940                     |
| 16        | Amersfoort                   | 146.592                     |
| 17        | Haarlemmermeer               | 143.374                     |
| 18        | 's-Hertogenbosch             | 140.786                     |
| 19        | Zoetermeer                   | 121.911                     |
| 20        | Zwolle                       | 120.355                     |
| 21        | Maastricht                   | 119.664                     |
| 22        | Dordrecht                    | 118.810                     |
| 23        | Leiden                       | 117.915                     |
| 24        | Emmen                        | 109.259                     |
| 25        | Ede                          | 108.285                     |
| <b>26</b> | <b>Venlo</b>                 | <b>99.793</b>               |
| 27        | Westland                     | 99.776                      |
| 28        | Deventer                     | 98.737                      |
| 29        | Delft                        | 97.690                      |
| 30        | Leeuwarden                   | 94.838                      |
| 31        | Sittard-Geleen               | 94.814                      |
| 32        | Alkmaar                      | 93.936                      |
| 33        | Heerlen                      | 89.212                      |
| 34        | Helmond                      | 88.560                      |
| 35        | Hilversum                    | 84.984                      |
| 36        | Oss                          | 84.201                      |
| 37        | Súdwest Fryslân <sup>)</sup> | 82.445                      |
| 38        | Amstelveen                   | 81.796                      |
| 39        | Hengelo (O.)                 | 80.747                      |
| 40        | Purmerend                    | 79.193                      |
| 41        | Roosendaal                   | 77.541                      |
| 42        | Schiedam                     | 75.718                      |
| 43        | Lelystad                     | 75.111                      |
| 44        | Alphen aan den Rijn          | 72.680                      |
| 45        | Almelo                       | 72.599                      |
| 46        | Spijkenisse                  | 72.244                      |
| 47        | Leidschendam-Voorburg        | 72.068                      |
| 48        | Vlaardingen                  | 71.269                      |
| 49        | Gouda                        | 71.047                      |
| 50        | Hoorn                        | 70.697                      |

Per 1-1-2010 Arcen en Velden samengevoegd met de gemeente Venlo

<sup>)</sup> ontstaan per 1-1-2011, uit: Bolsward, Nijefurd, Sneek en Wûnseradiel

Bron: C.B.S. Statline

# BEVOLKING

Bevolking Noord-Limburg per gemeente 1970 - 2011 (per 1 januari)

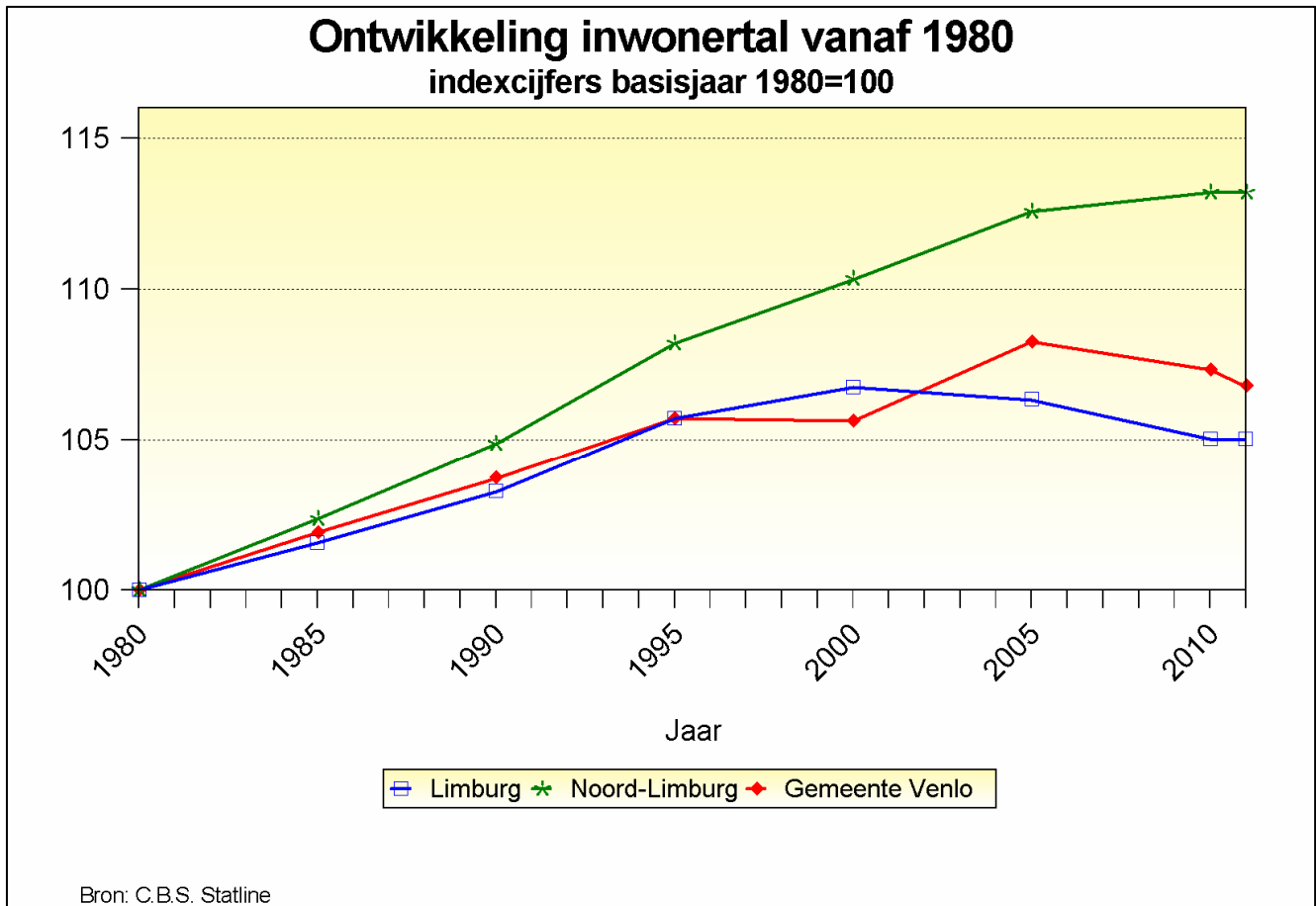
| Gemeente                    | 1970           | 1975             | 1980             | 1985             | 1990             | 1995             | 2000             | 2005             | 2010             | 2011             |
|-----------------------------|----------------|------------------|------------------|------------------|------------------|------------------|------------------|------------------|------------------|------------------|
| Belfeld                     | 4.301          | 4.464            | 4.689            | 4.953            | 5.207            | 5.383            | 5.408            |                  |                  |                  |
| Tegelen                     | 18.168         | 18.433           | 18.079           | 18.373           | 19.050           | 19.284           | 19.326           |                  |                  |                  |
| Venlo                       | 62.694         | 61.484           | 62.595           | 63.422           | 63.918           | 65.152           | 64.864           |                  |                  |                  |
| Arcen en Velden             | 6.579          | 7.544            | 8.092            | 8.491            | 8.750            | 8.973            | 9.118            | 8.892            |                  |                  |
| <b>Venlo</b>                | <b>91.742</b>  | <b>91.925</b>    | <b>93.455</b>    | <b>95.239</b>    | <b>96.925</b>    | <b>98.792</b>    | <b>98.716</b>    | <b>101.155</b>   | <b>100.301</b>   | <b>99.793</b>    |
| Broekhuizen                 | 1.345          | 1.646            | 1.738            | 1.810            | 1.832            | 1.896            | 1.919            |                  |                  |                  |
| Grubbenvorst                | 5.255          | 6.522            | 6.652            | 6.587            | 6.709            | 6.739            | 6.866            |                  |                  |                  |
| Horst                       | 15.310         | 16.155           | 16.857           | 17.108           | 17.830           | 18.793           | 19.584           |                  |                  |                  |
| Meerlo-Wanssum              | 5.548          | 6.350            | 6.959            | 6.987            | 7.066            | 7.210            | 7.546            | 7.748            |                  |                  |
| Sevenum                     | 5.831          | 6.559            | 6.848            | 6.829            | 6.838            | 6.919            | 7.241            | 7.469            |                  |                  |
| <b>Horst aan de Maas</b>    | <b>33.289</b>  | <b>37.232</b>    | <b>39.054</b>    | <b>39.321</b>    | <b>40.275</b>    | <b>41.557</b>    | <b>43.156</b>    | <b>43.939</b>    | <b>41.465</b>    | <b>41.814</b>    |
| Helden                      | 13.245         | 15.187           | 16.455           | 16.967           | 17.869           | 18.789           | 19.390           | 19.588           |                  |                  |
| Kessel                      | 3.463          | 3.636            | 3.817            | 3.735            | 3.880            | 4.029            | 4.173            | 4.229            |                  |                  |
| Maasbree                    | 7.676          | 9.185            | 10.488           | 11.144           | 11.883           | 12.384           | 12.799           | 12.840           |                  |                  |
| Meijel                      | 4.565          | 4.887            | 5.191            | 5.286            | 5.268            | 5.620            | 5.734            | 5.851            |                  |                  |
| <b>Peel en Maas</b>         | <b>28.949</b>  | <b>32.905</b>    | <b>35.951</b>    | <b>37.132</b>    | <b>38.900</b>    | <b>40.822</b>    | <b>42.096</b>    | <b>42.508</b>    | <b>43.058</b>    | <b>43.188</b>    |
| Beesel                      | 10.353         | 10.832           | 11.305           | 12.021           | 12.619           | 13.110           | 13.158           | 13.401           | 13.902           | 13.844           |
| Bergen                      | 12.152         | 11.965           | 12.880           | 12.996           | 12.945           | 13.231           | 13.362           | 13.576           | 13.391           | 13.350           |
| Gennep                      | 6.922          | 14.660           | 15.504           | 15.924           | 16.305           | 16.781           | 16.811           | 16.823           | 17.253           | 17.383           |
| Mook en Middelaar           | 4.844          | 5.698            | 6.479            | 6.815            | 7.227            | 7.463            | 7.833            | 8.010            | 8.039            | 7.947            |
| Venray                      | 26.056         | 30.936           | 32.825           | 33.832           | 34.292           | 35.962           | 37.868           | 39.114           | 42.718           | 42.784           |
| <b>Totaal Noord-Limburg</b> | <b>214.307</b> | <b>236.153</b>   | <b>247.453</b>   | <b>253.280</b>   | <b>259.488</b>   | <b>267.718</b>   | <b>273.000</b>   | <b>278.526</b>   | <b>280.127</b>   | <b>280.103</b>   |
| <b>Totaal Limburg</b>       | <b>998.570</b> | <b>1.043.786</b> | <b>1.069.038</b> | <b>1.085.666</b> | <b>1.103.960</b> | <b>1.130.050</b> | <b>1.141.192</b> | <b>1.136.695</b> | <b>1.122.701</b> | <b>1.122.627</b> |
| Venlo in % van              |                |                  |                  |                  |                  |                  |                  |                  |                  |                  |
| • Noord-Limburg             | 39,7           | 35,7             | 34,5             | 34,2             | 34,0             | 33,5             | 32,8             | 33,1             | 35,8             | 35,6             |
| • Limburg                   | 8,5            | 8,1              | 8,0              | 8,0              | 8,0              | 7,9              | 7,9              | 8,1              | 9,0              | 8,9              |

Per 1-1-2001 zijn de gemeenten Tegelen en Belfeld samengevoegd met de gemeente Venlo en per 1-1-2010 is ook de gemeente Arcen en Velden samengevoegd met de gemeente Venlo

Per 1-1-2001 nieuw gevormde gemeente Horst a/d Maas door samenvoeging van de gemeenten Horst, Broekhuizen en Grubbenvorst en per 1-1-2010 zijn de gemeenten Meerlo-Wanssum en Sevenum nog toegevoegd.

Per 1-1-2010 nieuw gevormde gemeente Peel en Maas door samenvoeging van de gemeenten Helden, Kessel, Maasbree en Meijel

De cijfers van de jaren ervoor zijn verkregen door de gegevens van de voormalige gemeenten samen te nemen.

**BEVOLKING**

# BEVOLKING

Aantal inwoners ultimo 1990, 1996, 2001 en 2005 in een cirkel van 25, 50, 100, 150 km. met Venlo als centrum

| Jaar | Straal  | Landen     |            |                        | TOTAAL<br>AANTAL<br>INWONERS |
|------|---------|------------|------------|------------------------|------------------------------|
|      |         | Nederland  | Duitsland  | België en<br>Luxemburg |                              |
| 1990 | 25 km.  | 308.000    | 694.000    | -                      | 1.002.000                    |
|      | 50 km.  | 1.039.000  | 3.738.000  | 80.000                 | 4.857.000                    |
|      | 100 km. | 4.434.000  | 11.782.000 | 1.924.000              | 18.140.000                   |
|      | 150 km. | 10.400.000 | 15.800.000 | 6.000.000              | 32.200.000                   |
| 1996 | 25 km.  | 358.000    | 647.000    | -                      | 1.005.000                    |
|      | 50 km.  | 1.067.000  | 3.765.000  | 89.000                 | 4.921.000                    |
|      | 100 km. | 5.037.000  | 12.455.000 | 2.007.000              | 19.499.000                   |
| 2001 | 150 km. | 12.462.000 | 16.582.000 | 6.288.000              | 35.332.000                   |
|      | 25 km.  | 368.000    | 668.000    | -                      | 1.036.000                    |
|      | 50 km.  | 1.136.000  | 3.799.000  | 93.000                 | 5.028.000                    |
| 2005 | 100 km. | 5.256.000  | 12.510.000 | 2.045.000              | 19.811.000                   |
|      | 150 km. | 13.022.000 | 16.780.000 | 6.427.000              | 36.229.000                   |
|      | 25 km.  | 371.000    | 670.000    | -                      | 1.041.000                    |
| 2005 | 50 km.  | 1.137.000  | 3.795.000  | 95.000                 | 5.027.000                    |
|      | 100 km. | 5.280.000  | 12.507.000 | 2.081.000              | 19.868.000                   |
|      | 150 km. | 13.313.000 | 16.784.000 | 6.579.000              | 36.676.000                   |

Bron: afd. afdeling Bedrijfsvoering, team Informatievoorziening, sectie Onderzoek en Statistiek

Venlo als centrum met cirkels in een straal van 50, 100, 150, 200, 250 en 300 km.

